

24
NOVIEMBRE
2011

Salón de Actos Ernest Lluch
Ministerio de Sanidad,
Política Social e Igualdad



Agencia de Calidad del Sistema Nacional de Salud
INSTITUTO DE INFORMACIÓN SANITARIA
www.mpsi.es



5º

FORO
SOBRE EL
SISTEMA DE
INFORMACIÓN
DEL SISTEMA
NACIONAL DE
SALUD

**La información sobre la
prestación farmacéutica en el
Sistema Nacional de Salud**

Alicia Benedí González

Dirección General de Farmacia y Productos Sanitarios.
Ministerio de Sanidad, Política Social e Igualdad.

PRESTACIÓN FARMACÉUTICA DEL S. N. S.

- **COMPRENDE:**
 - Medicamentos y Productos Sanitarios financiados por el Sistema Sanitario Público.
- **SE REALIZA:**
 - **Ámbito de la Atención Primaria**
 - A través de la prescripción y dispensación de las recetas médicas S. N. S. en oficina de farmacia.
 - **Ámbito Hospitalario**
 - A través de los Servicios Farmacéuticos

DIRECCIÓN GENERAL DE FARMACIA Y PRODUCTOS SANITARIOS



- Gestiona la base de datos con los medicamentos y productos sanitarios incluidos en la prestación farmacéutica.
- Gestiona el Sistema de Información de Facturación y Consumo Farmacéutico.



SISTEMA ALCÁNTARA

Mantenimiento Repositorio Productos Farmacéuticos

:: Parámetros de Búsqueda

Código Nacional

Nº Registro

Código Ident.

Presentación

Grupo ATC

Subgrupo Terapeutico

Principios Activos

Nombre

Presentación

:: Resultado de la Búsqueda

Se han encontrado 11 productos

C. N.	NOMBRE PRESENTACION	NUMERO REGISTRO	COD. IDENT. PRESEN	NOMBRE ATC/SUBGRUPO TERAPEUTICO	SIT. REGISTRO	EST. NOMENCLATOR	FECHA BAJA NOMENCLATOR
680753	CICLOSPORINA EDIGEN 100 mg capsulas blandas , 30 cápsulas	74090		L04AD01	AUTORIZADO	ALTA	
680767	CICLOSPORINA EDIGEN 100 mg/ml solución oral	74102		L04AD01	AUTORIZADO		

SISTEMA ALCÁNTARA

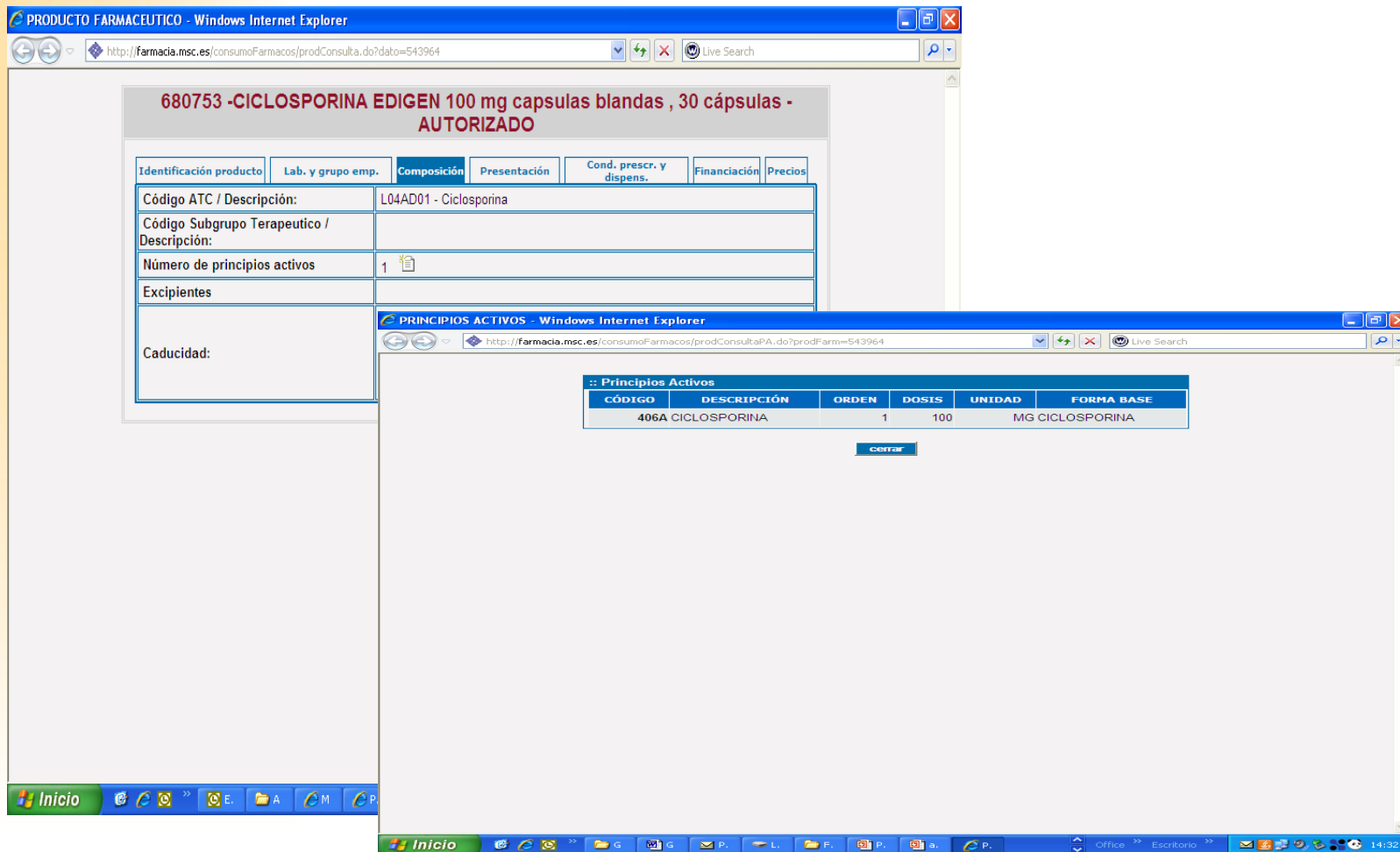
PRODUCTO FARMACEUTICO - Windows Internet Explorer

http://farmacia.msc.es/consumoFarmacos/prodConsulta.do?dato=543964

680753 -CICLOSPORINA EDIGEN 100 mg capsulas blandas , 30 cápsulas - AUTORIZADO

Identificación producto	Lab. y grupo emp.	Composición	Presentación	Cond. prescr. y dispens.	Financiación	Precios
Tipo Producto:	Medicamento		Número Registro:	74090		
Nombre Comercial:	CICLOSPORINA EDIGEN 100 mg capsulas blandas					
Fecha Alta Registro:	20/05/2011					
Fecha Alta Registro 1 ^{er} Medicamento Igual Composición:						DETERMINAR
Tipo Fármaco:	Medicamento Genérico		Medicamento huérfano:	✗		
Acceso Ficha Técnica POR DETERMINAR						
Presentación:	CICLOSPORINA EDIGEN 100 mg capsulas blandas , 30 cápsulas					
Nombre SNS:	CICLOSPORINA EDIGEN 100MG 30 CAPSULAS BLANDAS EFG					
Situación Registro Código:	AUTORIZADO		Fecha Registro Código:	20/05/2011		
Tipo Envase:	ENVASE NORMAL		Revisado:	✓		
Unidosis:	✗					

[cerrar](#)



The screenshot displays two overlapping browser windows from the 'farmacia.msc.es' website. The top window, titled 'PRODUCTO FARMACEUTICO', shows the details for '680753 -CICLOSPORINA EDIGEN 100 mg capsulas blandas , 30 cápsulas - AUTORIZADO'. It features a tabbed interface with 'Composición' selected, showing the ATC code 'L04AD01 - Ciclosporina' and one active principle.

The bottom window, titled 'PRINCIPIOS ACTIVOS', displays a table of active ingredients:

CÓDIGO	DESCRIPCIÓN	ORDEN	DOSIS	UNIDAD	FORMA BASE
406A	CICLOSPORINA	1	100	MG	CICLOSPORINA

The interface includes a 'Cerrar' button below the table. The Windows taskbar at the bottom shows the system time as 14:32.

PRODUCTO FARMACEUTICO - Windows Internet Explorer

http://farmacia.msc.es/consumoFarmacos/prodConsulta.do?dato=543964

680753 -CICLOSPORINA EDIGEN 100 mg capsulas blandas , 30 cápsulas - AUTORIZADO

Identificación producto	Lab. y grupo emp.	Composición	Presentación	Cond. prescr. y dispens.	Financiación	Precios
Dosis a nivel de código nacional:			Unidad de dosis a nivel de código nacional:	U101-MG		
Dosis a nivel CN Núm:	100.0					
DDD:	250.0	Origen DDD:	OMS			
DDD por envase:	12.0					
Contenido:	30 cápsulas	Unidad de contenido:	C202-CAPSULAS			
Contenido Num:	30.0					
Código Forma Farmacéutica:	F2221	Descripción Forma Farmacéutica:	CAPSULAS BLANDAS			
Descripción Agrupación Forma Farmacéutica:	CAPSULAS					
Fracción Forma Farmacéutica:	1.0	Múltiplo de Envase:	1			
Vías de Administración:	V21- ORAL,					
Agrupaciones de Vías de Administración:	GV2- ORAL,					

cerrar

Inicio E. A M P. P. P. A G Office Escritorio 14:34

SISTEMA ALCÁNTARA

PRODUCTO FARMACEUTICO - Windows Internet Explorer

http://farmacia.msc.es/consumoFarmacos/prodConsulta.do?dato=543964

680753 -CICLOSPORINA EDIGEN 100 mg capsulas blandas , 30 cápsulas - AUTORIZADO

Identificación producto	Lab. y grupo emp.	Composición	Presentación	Cond. prescr. y dispens.	Financiación	Precios
Generales:	Receta	✓				
	EFP	✗				
	TLD	✗				
	Estupefaciente	✗				
	Psicotrópo	✗				
Restringidas:	DH			✓		
	UH			✗		
	ECM			✗		
	Financiado			Si		
	CPD			✗		
	Sin cupón precinto y dispensación en Servicios de Farmacia			✗		
Tipo de Visado de Inspección:	Diagnóstico hospitalario					
Prescripción por especialista:						
Agrupación Homogénea:	Agrupación Homogénea:					
	Sustituible:	No				
	Licencia/Original Igual					
	Precio:					
Licencia/Original:						

cerrar

SISTEMA ALCÁNTARA

PRODUCTO FARMACEUTICO - Windows Internet Explorer

http://farmacia.msc.es/consumoFarmacos/prodConsulta.do?dato=543964

680753 -CICLOSPORINA EDIGEN 100 mg capsulas blandas , 30 cápsulas - AUTORIZADO

Identificación producto	Lab. y grupo emp.	Composición	Presentación	Cond. prescr. y dispens.	Financiación	Precios
Estado Nomenclator:	ALTA					
Fecha Alta:	01/10/2011	Fecha Modificación:				
Fecha Alta Nomenclator:	01/10/2011	Fecha Baja Nomenclator:				
Fecha Suspensión Temporal:			Fecha no inclusión financiación:			
Vigencia:			Facturable:	Sí		
Precio Facturación:	50.41	Aportación Usuario:	ESPECIAL			
Subconjunto Intercambio:			Conjunto Referencia:			
Precio Referencia:			Menor Precio:			
Número Máximos Envases:	4	Fecha Comercialización:	01/01/3000			
Descripción de Comercialización:	<p>En combinación con otros agentes inmunosupresores, para prevenir el rechazo en los trasplantes alogénicos de riñón, hígado, corazón, corazón-pulmón, pulmón y páncreas. Tratamiento del rechazo de trasplantes en pacientes que previamente han recibido otros agentes inmunosupresores. Profilaxis y tratamiento de la enfermedad del injerto contra el huésped (EICH) en el trasplante de médula ósea. Tratamiento de las</p>					

PRODUCTO FARMACEUTICO SANITARIOS - Windows Internet Explorer

http://Farmacia.msc.es/consumoFarmacos/prodConsulta5.do?dato=517503

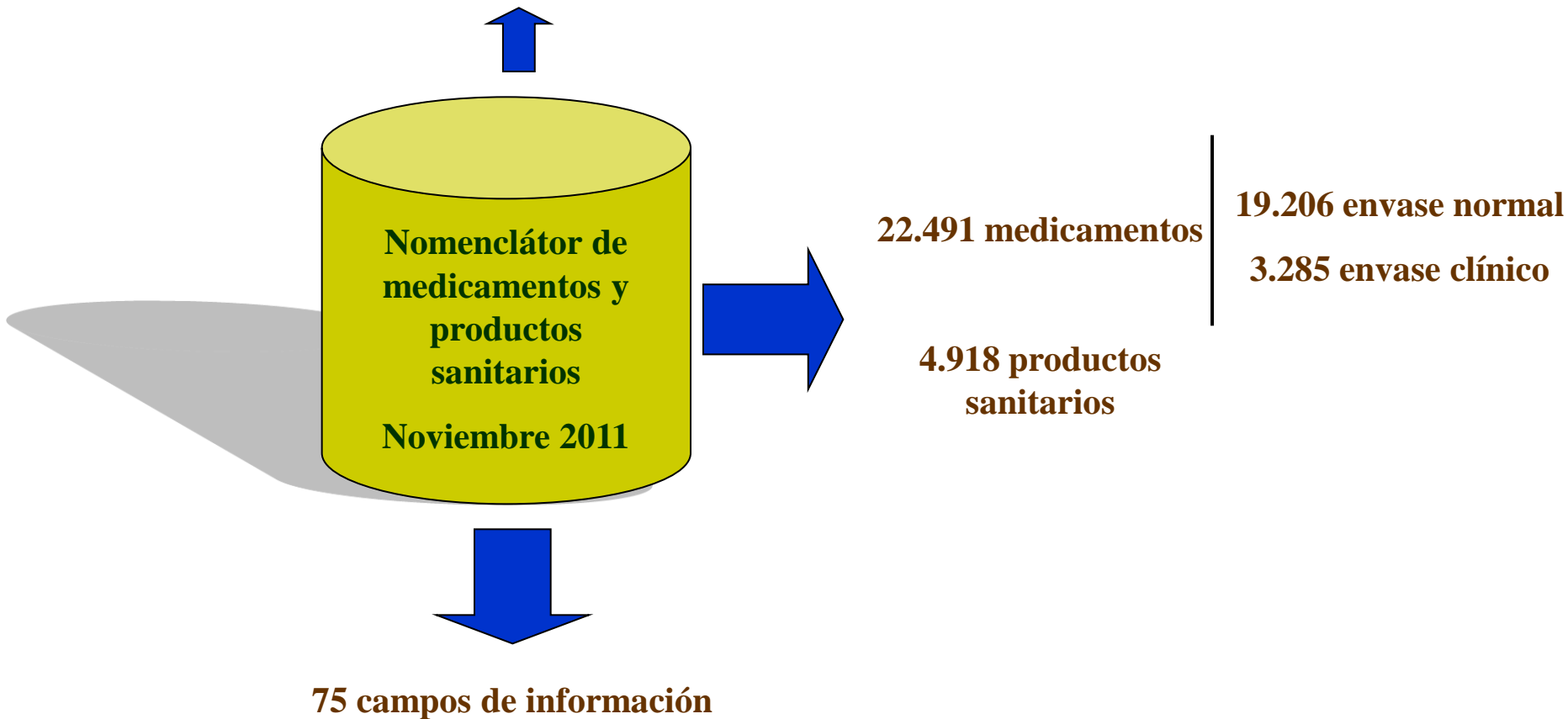
433730 - HOLLISTER 2163-30 UNID

Codigo Nacional:	433730	Fecha Alta Nomenclator:	01/07/1981
Nombre Generico:	BOLSAS COLOST KAR FIL		
Nombre Comercial:	HOLLISTER 2163-30 UNID		
Agrupación Homogénea:			
Menor Precio:			
Fecha modificación:	01/08/2010	Fecha Baja Nomenclator:	
Laboratorio ofertante:	999-HOLLISTER IBERICA, S.A.		
Subgrupo terapeutico:	643-BOLSAS COLOST KAR FIL		
PVL Comercializador:	39.25	PVP IVA Comercializador:	54.71
Precio Facturación:	54.71		
Aportación usuario:	ESPECIAL	Vigencia:	
Estado Nomenclator:	ALTA	Facturable:	Sí
Tipo de Visado de Inspección:			

cerrar

Inicio | B.. | A.. | M.. | P.. | P.. | P.. | P.. | M.. | Office >> Escritorio >> | 13:01

3.414 variaciones (altas y bajas) en el año 2010



SISTEMA DE INFORMACIÓN DE CONSUMO FARMACÉUTICO



GASTO FARMACÉUTICO DE LOS HOSPITALES PÚBLICOS DEL SNS

- Se incluyó por primera vez en el Programa Anual 2011
- Fin →
 - Gasto en medicamentos en los hospitales públicos del S. N. S.
 - Consumo cualitativo de los medicamentos.
- Nivel desagregación → CC. AA.
- Información mensual enviada por las CC. AA.
- En fase de desarrollo.

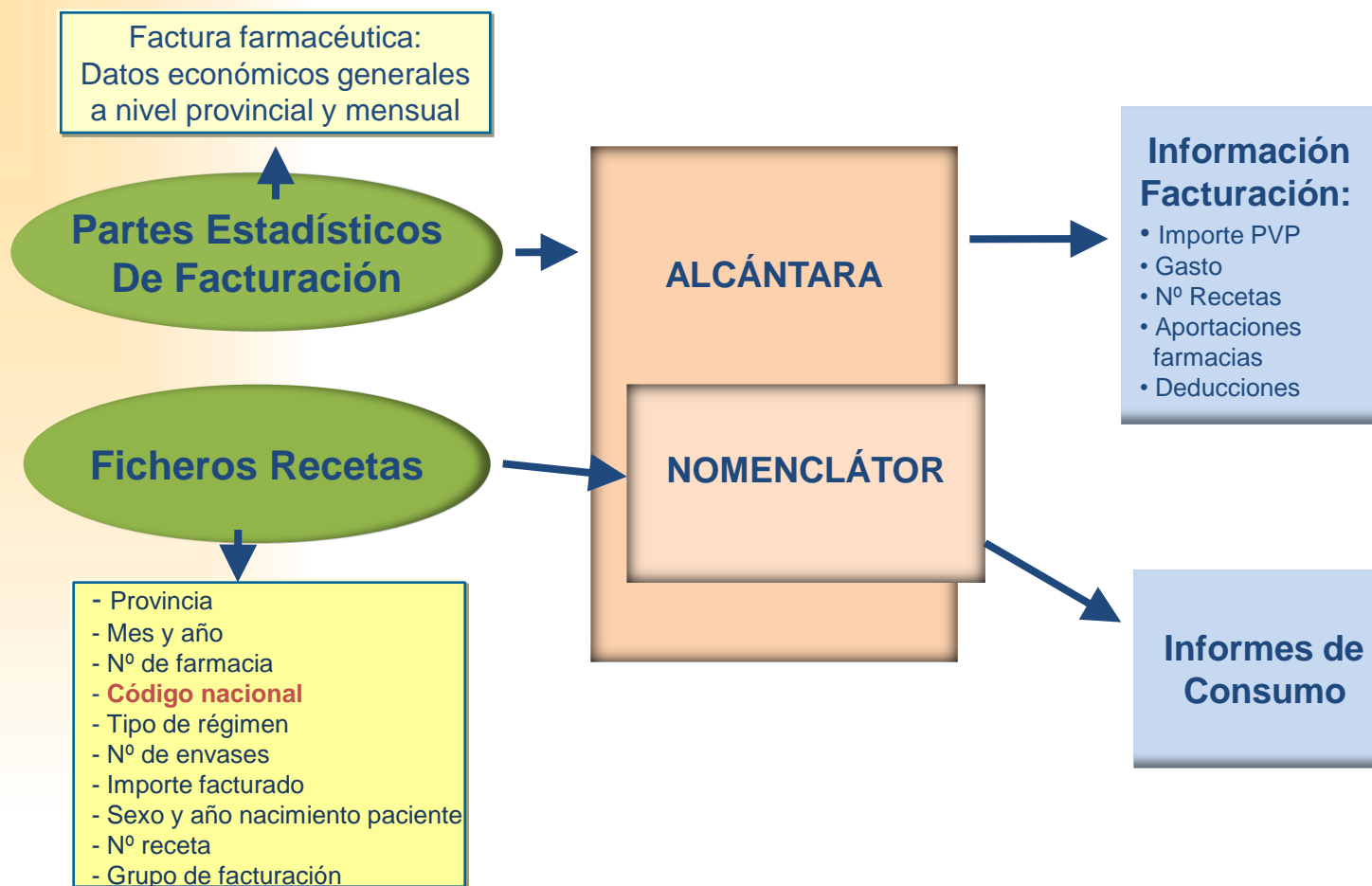
GASTO FARMACÉUTICO A TRAVÉS DE RECETAS MÉDICAS DEL SNS Y MUTUALISMO ADMINISTRATIVO

•Fin :

- Información facturación farmacéutica a través de recetas médicas.
- Consumo cualitativo de los medicamentos y productos sanitarios.

- Nivel desagregación → Provincia.
- Información mensual enviada por las CC. AA.

GASTO FARMACÉUTICO A TRAVÉS DE RECETAS MÉDICAS DEL SNS Y MUTUALISMO ADMINISTRATIVO



DATOS DE FACTURACIÓN DISPONIBLE EN LA PÁGINA WEB DEL MSPSI

Ministerio de Sanidad, Política Social e Igualdad - Profesionales - Información al profesional - Windows Internet Explorer

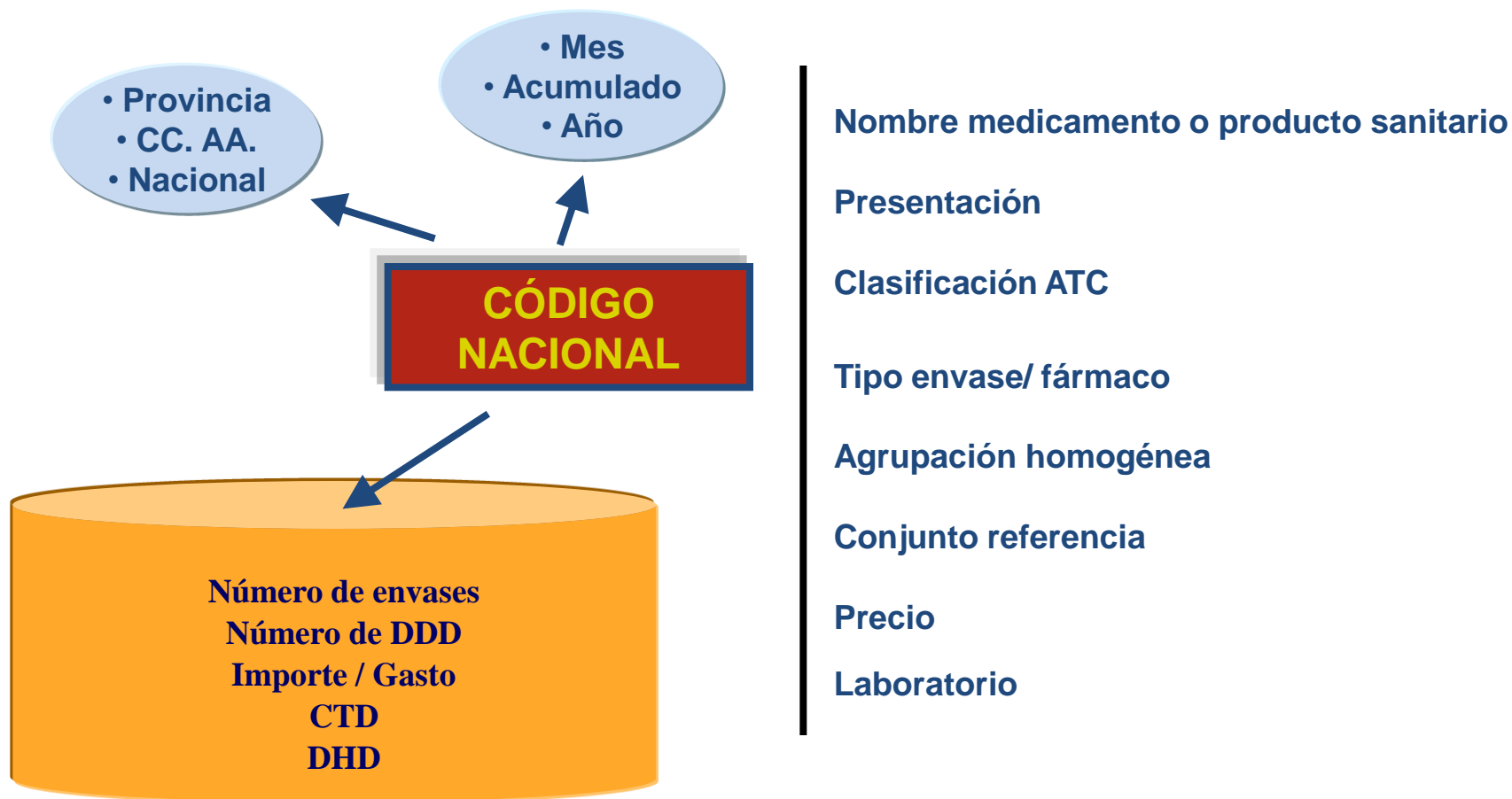
http://www.mspsi.gob.es/profesionales/farmacia/datos/octubre2011.htm

Ministerio de Sanidad, Política Social e Igualdad - Prof...

Datos de gasto farmacéutico a través de receta oficial del Sistema Nacional de Salud - Octubre 2011

COMUNIDAD AUTÓNOMA	GASTO FARMACÉUTICO A TRAVÉS DE RECETA OFICIAL DEL SISTEMA NACIONAL DE SALUD								
	DATOS MENSUALES			ACUMULADO ENERO - OCTUBRE			ACUMULADO INTERANUAL		
	2011	2010	% 11/10	2011	2010	% 11/10	NOV 10-OCT 11	NOV 09-OCT 10	% Δ
ANDALUCÍA	149.006.097	158.736.847	-6,13	1.530.798.029	1.685.319.795	-9,17	1.850.148.293	2.033.395.061	-9,01
ARAGÓN	29.615.506	30.176.738	-1,86	295.813.845	329.479.267	-10,22	357.868.642	399.219.332	-10,36
ASTURIAS	27.123.123	28.001.668	-3,14	268.133.564	288.773.351	-7,15	323.101.989	348.367.569	-7,25
BALEARES	16.948.574	16.974.628	-0,15	172.069.129	184.481.012	-6,73	207.285.178	221.302.041	-6,33
CANTABRIA	11.996.606	12.026.926	-0,25	118.566.644	128.532.467	-7,75	142.490.657	155.192.662	-8,18
CASTILLA LA MANCHA	47.523.056	47.708.808	-0,39	461.074.738	502.792.352	-8,30	554.766.455	604.859.016	-8,28
CASTILLA LEÓN	56.950.221	57.821.943	-1,51	562.821.369	611.796.727	-8,01	676.264.978	734.602.136	-7,94
CATALUÑA	138.229.418	145.910.472	-5,26	1.412.566.310	1.542.115.389	-8,40	1.712.931.543	1.866.521.167	-8,23
CANARIAS	38.012.514	42.251.352	-10,03	414.534.150	450.238.617	-7,93	500.607.470	548.445.644	-8,72
EXTREMADURA	27.717.022	28.120.103	-1,43	278.520.806	300.543.550	-7,33	334.901.801	361.933.527	-7,47
GALICIA	69.101.325	74.891.415	-7,73	695.569.000	777.739.296	-10,57	849.113.577	936.807.536	-9,36
MADRID	101.872.849	99.040.332	2,86	998.914.631	1.081.395.720	-7,63	1.205.976.578	1.305.318.755	-7,61
MURCIA	34.088.709	33.464.266	1,87	327.833.097	351.464.107	-6,72	396.618.099	420.897.347	-5,77
NAVARRA	12.981.177	12.714.751	2,10	125.772.509	135.252.947	-7,01	151.659.822	162.646.184	-6,75
C. VALENCIANA	120.511.432	122.276.923	-1,44	1.196.651.952	1.298.316.425	-7,83	1.442.288.166	1.574.529.035	-8,40
PAÍS VASCO	44.752.779	46.207.748	-3,15	449.086.107	484.872.853	-7,38	542.232.815	584.181.594	-7,18
LA RIOJA	6.684.364	7.117.411	-6,08	67.007.978	74.036.835	-9,49	80.724.417	89.231.535	-9,53
CEUTA	1.243.163	1.270.000	-2,11	12.067.130	12.672.792	-4,78	14.342.988	15.098.315	-5,00
MELILLA	1.109.022	1.006.287	10,21	10.220.374	9.982.974	2,38	12.574.564	12.066.063	4,21
NACIONAL	935.466.957	965.718.618	-3,13	9.398.021.361	10.249.806.475	-8,31	11.355.898.032	12.374.614.519	-8,23

INFORMES DE CONSUMO



BusinessObjects - CONSUMO EFG CCAA FARMACIA ENERO-JUNIO 2011.rep - [ALICIA BENEDI GONZALEZ]

Imprimir Configuración página Siguiente Anterior Dos páginas Acercar Alejar Cerrar

CONSUMO EFG/NO EFG ENERO-JUNIO 2011

	EFG				EFG			
	Generico				Generico			
	ENVASES	% ENV	IMPORTE	% IMP	GASTO	% GASTO	ENVASES	% ENV
ANDALUCIA	35.757.736	40,03 %	190.564.123,15	78,79 %	174.653.342,31	18,35 %	53.562.555	59,97 %
ARAGON	3.919.078	26,70 %	21.066.764,26	10,43 %	19.132.132,01	10,06 %	10.760.434	73,30 %
ASTURIAS (PRI	3.053.221	24,25 %	15.802.098,05	8,72 %	14.531.642,42	8,40 %	9.538.914	75,75 %
BALEARS (ILLE	3.135.736	35,34 %	16.172.536,78	13,99 %	14.570.996,13	13,50 %	5.737.923	64,66 %
CANARIAS	4.424.874	20,74 %	22.078.203,80	7,22 %	19.483.512,12	6,81 %	16.909.854	79,26 %
CANTABRIA	2.054.617	33,84 %	11.172.671,47	14,20 %	10.226.867,46	13,79 %	4.017.659	66,16 %
CASTILLA - LA I	7.769.888	33,56 %	44.842.838,95	14,69 %	40.938.223,42	14,25 %	15.380.708	66,44 %
CASTILLA Y LE	9.776.539	36,73 %	55.020.050,91	14,85 %	50.795.612,62	14,45 %	16.837.779	63,27 %
CATALUÑA	27.600.798	36,47 %	138.416.881,88	14,91 %	126.961.708,54	14,44 %	48.074.379	63,53 %
CEUTA	191.677	31,00 %	1.003.093,34	11,73 %	883.363,94	11,17 %	426.683	69,00 %
COMUNIDAD VA	13.744.369	23,93 %	77.057.584,62	9,39 %	69.892.868,86	9,04 %	43.695.430	76,07 %
EXTREMADURA	3.283.610	24,35 %	16.828.663,23	9,03 %	15.193.747,61	8,68 %	10.199.224	75,65 %
GALICIA	9.844.263	29,66 %	71.951.300,72	14,94 %	66.936.660,71	14,64 %	23.341.211	70,34 %
MADRID (COMU	20.087.600	35,45 %	95.249.940,16	13,65 %	84.360.345,90	12,98 %	36.573.278	64,55 %
MELILLA	164.153	31,23 %	687.866,45	9,75 %	598.025,32	9,08 %	361.414	68,77 %
MURCIA (REGIO	2.879.877	17,92 %	14.733.323,25	6,20 %	12.937.804,07	5,79 %	13.189.284	82,08 %
NAVARRA (CON	1.641.434	26,57 %	9.152.175,30	10,82 %	8.224.619,36	10,37 %	4.535.793	73,43 %
PAIS VASCO	6.033.724	27,37 %	32.977.739,35	10,42 %	30.107.043,28	10,03 %	16.008.761	72,63 %
RIOJA (LA)	729.114	23,18 %	3.473.240,46	7,64 %	3.084.464,60	7,23 %	2.415.684	76,82 %
Suma:	156.092.328	32,01 %	838.251.096,13	13,12 %	763.532.980,68	12,69 %	331.566.967	67,99 %

1

Página 1 / 2

Última ejecución: 28/10/2011 17:14

NUM

Inicio Ele... AN... Jun... LAP... For... Pre... Bus... Office >> Escritorio >> 16:48

Evolución del nº envases, DHD y CTD de los principios activos de mayor consumo en envases - AÑOS 2008 a 2010

PRINCIPIO ACTIVO ATC5		Nº envases (Millones)			DHD			CTD (€)		
		2008	2009	2010	2008	2009	2010	2008	2009	2010
A02BC01	Omeprazol	45,31	49,48	51,87	77,66	84,42	88,56	0,18	0,14	0,11
N02BE01	Paracetamol	33,57	35,53	34,31	18,49	20,15	20,17	0,32	0,30	0,27
B01AC06	Ácido acetilsalicílico (Antiagregante)	22,25	23,64	24,85	37,72	39,68	41,52	0,08	0,08	0,08
M01AE01	Ibuprofeno	23,75	25,22	23,50	24,20	25,20	23,72	0,27	0,24	0,22
C10AA01	Simvastatina	16,52	19,06	21,11	18,34	21,32	23,72	0,33	0,25	0,20
A10BA02	Metformina	14,45	15,87	16,44	18,23	19,76	20,34	0,12	0,12	0,11
C10AA05	Atorvastatina	13,74	15,28	16,39	26,34	30,69	33,82	1,27	1,21	0,92
N05BA06	Lorazepam	13,77	14,31	14,87	18,32	18,77	19,37	0,10	0,10	0,09
N02BB02	Metamizol	13,45	14,28	14,62	2,96	3,10	3,16	0,68	0,68	0,67
C09AA02	Enalapril	12,61	12,88	13,16	37,66	37,84	38,27	0,08	0,06	0,06

Evolución del importe, DHD y CTD de los principios activos de mayor consumo en importe - AÑOS 2008 a 2010

PRINCIPIO ACTIVO ATC5		Importe PVP (Millones €)			DHD			CTD (€)		
		2008	2009	2010	2008	2009	2010	2008	2009	2010
C10AA05	Atorvastatina	561,55	633,09	535,55	26,34	30,69	33,82	1,27	1,21	0,92
R03AK06	Salmeterol y otros agentes contra padecimientos obstructivos de las vías respiratorias	348,48	361,83	364,24	8,52	8,71	8,70	2,43	2,44	2,44
B01AC04	Clopidogrel	265,39	277,52	247,59	7,65	7,90	8,06	2,06	2,06	1,79
R03AK07	Formoterol y otros agentes contra síndromes obstructivos de las vías respiratorias	168,03	197,74	211,38	4,74	5,60	5,95	2,10	2,07	2,07
R03BB04	Tiotropio, bromuro de,	169,93	185,86	198,96	5,74	6,19	6,58	1,76	1,76	1,76
N05AX08	Risperidona	192,48	188,15	189,51	2,28	2,20	2,22	5,01	5,01	4,98
N03AX16	Pregabalina	126,40	154,73	181,90	1,99	2,40	2,80	3,78	3,78	3,78
N06AB10	Escitalopram	135,14	161,28	175,61	9,39	11,06	12,75	0,85	0,85	0,80
N05AH03	Olanzapina	162,67	164,29	168,20	2,13	2,12	2,17	4,54	4,54	4,53
A02BC01	Omeprazol	229,47	195,56	165,62	77,66	84,42	88,56	0,18	0,14	0,11

Consumo en envases			
Grupo	Nº Envases (Millones)	% sobre total 2010	% Δ 2010/2009
Absorbentes para la incontinencia urinaria	6,66	36,1	6,89
Apósitos	3,46	18,77	-4,32
Gasas	2,08	11,28	-5,05
Tejidos elásticos lesiones o malformaciones	1,35	7,32	-1,26
Bolsas de colostomía	0,8	4,31	3,73
TOTAL 5 GRUPOS	14,35	77,78	1,22

Consumo en importe			
Grupo	Importe (Millones €)	% sobre total 2010	% Δ 2010/2009
Absorbentes para la incontinencia urinaria	284,38	57,84	-0,32
Apósitos	61,14	12,44	7,92
Bolsas de colostomía	49,07	9,98	0,41
Bolsas de ileostomía	16,97	3,45	9,54
Sondas	13,96	2,84	6,85
TOTAL 5 GRUPOS	425,53	86,55	-0,84

FINES DE LA INFORMACIÓN DE LA PRESTACIÓN FARMACÉUTICA

- **Conocimiento de la factura y del consumo farmacéutico**
- **Orientación para la toma de decisiones en política farmacéutica**
- **Proporcionar información a otros organismos públicos, instituciones académicas, organismos internacionales, centros de investigación, entre otros**
- **Gestión del proceso de determinación de las aportaciones de la industria farmacéutica**
- **Asegurar la sostenibilidad de la prestación farmacéutica del SNS**
- **Contribuir al uso racional de los medicamentos y productos sanitarios**