

23.333

Infección gonocócica

8.141

Sífilis

26.518

Infección por *C. trachomatis*

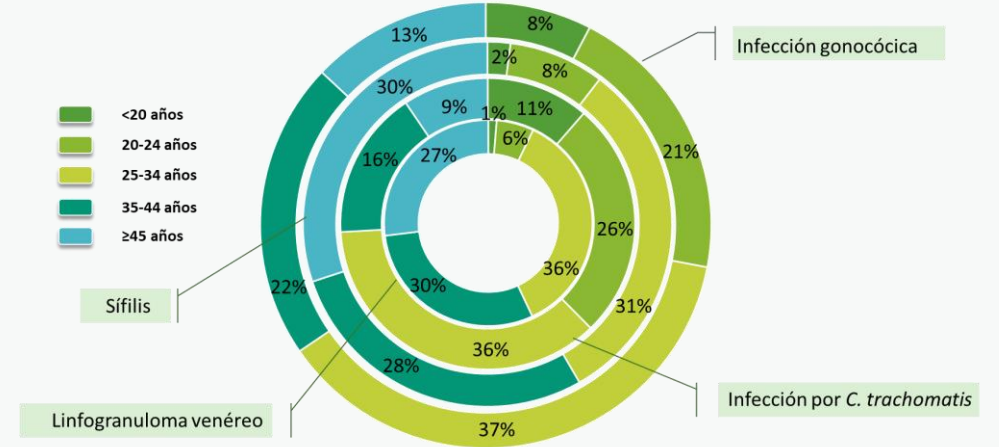
912

Linfogranuloma venéreo

Total de casos notificados en 2022

SITUACION DE LAS INFECCIONES DE TRANSMISIÓN SEXUAL, ESPAÑA 2022

Distribución de casos según edad

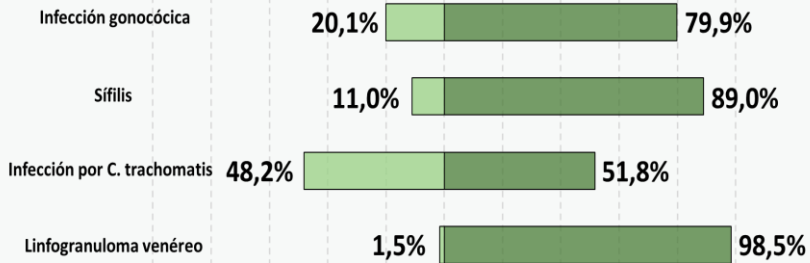


Tasa por 100,000 habitantes

49,00 Infección gonocócica
 17,10 Sífilis
 62,38 Infección por *Chlamydia trachomatis*
 2,29 Linfogranuloma venéreo

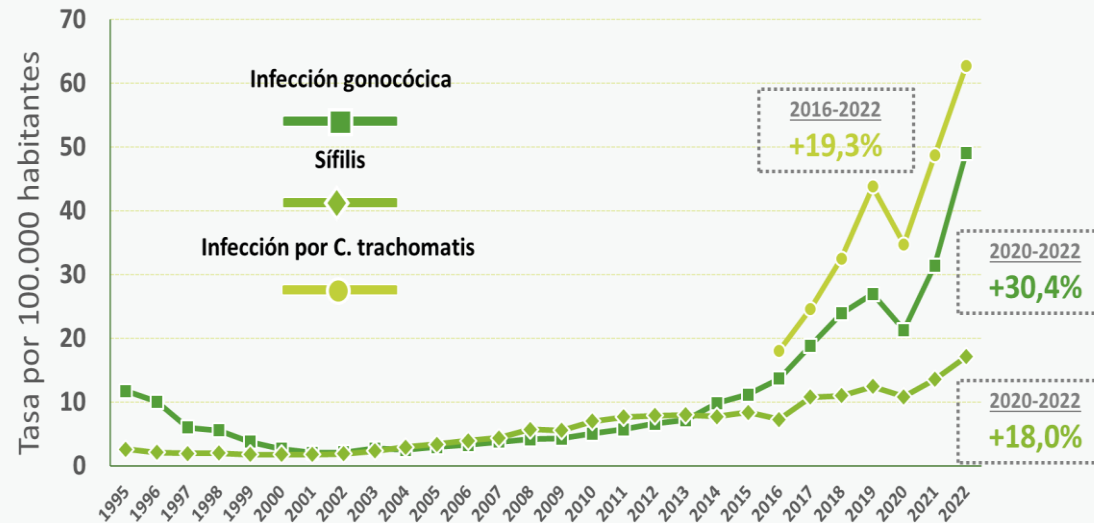
MUJERES

HOMBRES



Porcentaje según sexo

Porcentaje anual de cambio en las tasas según año



PUNTOS CLAVE

Continuo incremento en las tasas

Mayor afectación en hombres

Importantes diferencia según edad