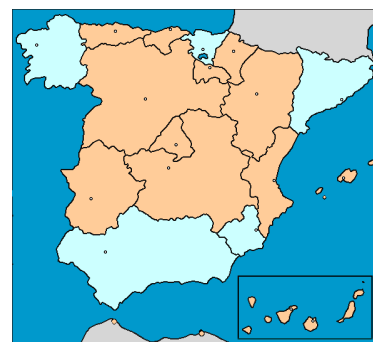




# Encuesta Hospitalaria de pacientes con VIH/sida

Resultados 2013

Análisis de la evolución 2000-2013



**DIRECCIÓN GENERAL DE SALUD PÚBLICA, CALIDAD E INNOVACIÓN**

**Hospitales de las Comunidades Autónomas de:**  
Aragón, Asturias, Baleares, Canarias, Cantabria, Castilla-La Mancha, Castilla y León,  
Ceuta, Extremadura, La Rioja, Madrid, Murcia, Melilla, Navarra y Comunidad Valenciana

**Madrid, junio 2014**



## SUMARIO

### Objetivos:

- Describir las características clínicas y socio-demográficas de las personas con VIH/sida atendidas en los servicios hospitalarios y su evolución temporal.
- Estimar la prevalencia de conductas de riesgo para el VIH en la población de estudio.
- Estimar la prevalencia de los pacientes que siguen tratamiento antirretroviral y definir las características de estos.
- Describir las características particulares de los pacientes originarios de otros países.

### Métodos:

**Tipo de estudio:** Estudio observacional, descriptivo de corte transversal realizado en un día prefijado.

**Población de estudio:** Pacientes diagnosticados de VIH en contacto con el Sistema Nacional de Salud.

**Ámbito:** Hospitales del Sistema Nacional de Salud en las comunidades autónomas que participan de forma voluntaria en el estudio. Periodo: 2000-2013.

**Criterios de inclusión:** Pacientes diagnosticados de VIH que se encuentren el día de la encuesta en régimen de hospitalización, consulta externa u hospital de día.

**Criterios de exclusión:** Pacientes con VIH/sida ingresados o tratados en otros servicios ajenos a la unidad VIH o enfermedades infecciosas en el día de la encuesta que no hayan sido objeto de interconsulta.

**Recogida de datos:** Cuestionario cumplimentado por el médico responsable del paciente.

**Análisis:** Descriptivo y bivariante. Para analizar la evolución anual de proporciones se ha utilizado el test de  $\chi^2$  de tendencia.

**Resultados:** Se presentan los resultados correspondientes a la encuesta realizada en 2013 y el análisis del periodo 2000-2013.

### Conclusiones:

- Los participantes en la encuesta hospitalaria son mayoritariamente hombres, y presentan cada vez mayor edad. Respecto al mecanismo de transmisión del VIH, los infectados por vía sexual son mayoría.
- La situación clínica ha mejorado de forma importante al extenderse los tratamientos con antirretrovirales, observándose en los últimos once años una tendencia continuada hacia la mejoría en los tres parámetros clínicos: estadio clínico, cifra de CD4 y carga viral.
- El porcentaje de pacientes originarios de otros países se ha mantenido estable en los seis últimos años. Casi la mitad proceden de América Latina y un 17% de África Subsahariana. La mayoría contrajo la infección por prácticas heterosexuales de riesgo y sus parámetros clínicos han mejorado a lo largo del periodo. El 25% no utilizó el preservativo en la última relación sexual. Las intervenciones de prevención se deben orientar a mejorar la percepción de riesgo y en la promoción del uso del preservativo, a fin de evitar que los enfermos se reinfecten con VIH o contraigan otras ITS, y que sus parejas se infecten. Asimismo, se deben promocionar otros hábitos saludables que permitan mejorar la calidad de vida de estos pacientes.



## ÍNDICE

|  |    |
|--|----|
| Grupo de trabajo 2013.....   | 4  |
| Introducción.....  | 7  |
| Resultados   |    |
| A. Cobertura.....  | 8  |
| B. Características socio-demográficas y epidemiológicas.....                                 | 9  |
| C. Hábitos y prácticas de riesgo, sexuales y de inyección.....                               | 12 |
| D. Características clínicas  |    |
| 1. Utilización de servicios hospitalarios.....   | 14 |
| 2. Situación clínica de los pacientes.....   | 16 |
| 3. Tratamiento antirretroviral (TAR).....  | 17 |
| 4. Otras medidas terapéuticas.....   | 18 |
| 5. Enfermedades asociadas a VIH y co-morbilidad más frecuente.....                           | 19 |
| E. Pacientes originarios de otros países 2000-2013   |    |
| 1. Características socio-demográficas y epidemiológicas.....                                 | 20 |
| 2. Utilización de servicios hospitalarios y situación clínica.....                           | 21 |
| Ventajas y limitaciones del estudio.....   | 21 |
| Conclusiones.....  | 22 |
| Tablas   |    |
| 1. Características socio-demográficas de los pacientes, 2000-2013.....                       | 24 |
| 2. Mecanismo de transmisión, 2000-2013.....  | 26 |
| 3. Hábitos sexuales y de inyección, 2001-2013.....   | 27 |
| 4. Área de atención hospitalaria, 2000-2013.....   | 28 |
| 5. Años transcurridos desde el diagnóstico de VIH, 2000-2013.....                            | 28 |
| 6. Situación clínica, 2000-2013.....   | 29 |
| 7. Tratamiento antirretroviral, 2000-2013.....   | 30 |
| 8. Profilaxis y otros tratamientos, 2000-2013.....   | 32 |
| 9. Enfermedades asociadas, 2001-2013.....  | 33 |
| 10. Pacientes inmigrantes: características sociodemográficas, 2001-2013.....                 | 35 |
| 11. Pacientes inmigrantes: características socio-demográficas (continuación), 2001-2013..... | 36 |
| 12. Pacientes inmigrantes: hábitos sexuales, 2001-2013.....                                  | 37 |
| 13. Pacientes inmigrantes: área de atención y parámetros clínicos, 2001-2013.....            | 38 |
| 14. Pacientes inmigrantes: tratamientos, 2001-2013.....                                      | 39 |



## GRUPO DE TRABAJO 2013

### 1 - Unidades de VIH/sida de los Hospitales:

| CCAA                      | Localidad                            | Hospital                              | Miembros del grupo |
|---------------------------|--------------------------------------|---------------------------------------|--------------------|
| <b>Aragón</b>             | Zaragoza                             | H.C.U Lozano Blesa                    | S Letona           |
|                           | Zaragoza                             | H. Miguel Servet                      | P Arazo            |
|                           | Teruel                               | H. Obispo Polanco                     | MP Gracia          |
|                           | Huesca                               | H. San Jorge                          | M Egido            |
| <b>Asturias</b>           | Oviedo                               | H.U Central de Asturias               | V Asensi           |
|                           | Gijón                                | H. Cabueñes                           | ML Garcia-Alcalde  |
|                           | Langreo                              | H. Valle del Nalón                    | M Rodríguez        |
|                           | Mieres                               | H. Álvarez Buylla                     | MT Vázquez         |
|                           | Avilés                               | H. San Agustín                        | MJ Tuya            |
| <b>Baleares</b>           | Inca                                 | F.H. Comarcal de Inca                 | R Cantarero        |
|                           | Palma de Mallorca                    | H. Son Llatzer                        | A Payeras          |
|                           | Palma de Mallorca                    | H. Son Espases                        | M Riera            |
|                           | Ibiza                                | H. Can Misses                         | P Fernández        |
| <b>Canarias</b>           | Las Palmas de Gran Canaria           | H. Materno-infantil                   | ME Colino          |
|                           | Santa Cruz de Tenerife               | H. Ntra. Sra. de la Candelaria        | M Linares          |
|                           | S. Cristóbal de la Laguna (Tenerife) | C.H.U de Canarias                     | JL Gómez           |
|                           | La Palma                             | H. General de La Palma                | V Pueyo            |
| <b>Cantabria</b>          | Santander                            | H. de Valdecilla                      | MC Fariñas         |
|                           | Laredo                               | H. Comarcal de Laredo                 | M Carrascosa       |
| <b>Castilla La Mancha</b> | Albacete                             | C.H.U. de Albacete                    | E Martínez         |
|                           | Hellín (Albacete)                    | H. de Hellín                          | JL Beato           |
|                           | Ciudad Real                          | H. General de Ciudad Real             | H Portillo         |
|                           | Alcázar de San Juan (Ciudad Real)    | H. General La Mancha-Centro           | JR Barbera         |
|                           | Manzanares (Ciudad Real)             | H. Virgen de Altigracia               | A López de la Osa  |
|                           | Puertollano (Ciudad Real)            | H. Santa Bárbara                      | C Pereda           |
|                           | Tomelloso (Ciudad Real)              | H. General de Tomelloso               | G López            |
|                           | Cuenca                               | H. Virgen de la Luz                   | P Geijo            |
|                           | Guadalajara                          | H. Universitario de Guadalajara       | M Rodríguez        |
|                           | Toledo                               | H. Virgen de la Salud                 | F Cuadra           |
|                           | Talavera de la Reina (Toledo)        | H. Nuestra Señora del Prado           | F Marcos           |
| <b>Castilla y León</b>    | Ávila                                | C.A de Ávila Ntra. Sra. Sonsoles      | MA Garcinuño       |
|                           | Burgos                               | C.A. General Yagüe                    | JF Lorenzo         |
|                           | Miranda de Ebro (Burgos)             | H. Santiago Apóstol                   | M Sánchez          |
|                           | Aranda de Duero (Burgos)             | H. Santos Reyes                       | P Cancelo          |
|                           | León                                 | C.A. de León                          | JA Carro           |
|                           | Ponferrada (León)                    | H. del Bierzo                         | A Bahamonde        |
|                           | Palencia                             | C.A. de Palencia                      | J Sánchez, A Alba  |
|                           | Salamanca                            | C.A de Salamanca                      | M Cordero          |
|                           | Segovia                              | C.H de Segovia                        | J Elizaga          |
|                           | Soria                                | C.A. de Soria (Santa Bárbara)         | M del Valle        |
|                           | Valladolid                           | H. Clínico universitario              | C Hinojosa         |
|                           | Valladolid                           | H. Universitario del Río Hortega      | P Bachiller        |
|                           | Medina del Campo (Valladolid)        | H. de Medina del Campo                | F Gamazo           |
|                           | Zamora                               | C.A. Zamora Virgen de la Concha       | A Chocarro         |
| <b>Ceuta</b>              | Ceuta                                | H. Universitario de Ceuta             | L Gonzalez         |
| <b>Extremadura</b>        | Cáceres                              | C.H. de Cáceres                       | C Martín           |
|                           | Badajoz                              | C.H. Universitario de Badajoz         | A Vera             |
|                           | Don Benito (Badajoz)                 | H. Don Benito-Villanueva de la Serena | M Galán            |
|                           | Navalmoral de la Mata (Cáceres)      | H. Campo Arañuelo                     | JF Alvarez         |



| CCAA                 | Localidad                          | Hospital                               | Miembros del grupo |
|----------------------|------------------------------------|--|--------------------|
| <b>La Rioja</b>      | Logroño                            | H. San Millán y San Pedro              | JA Oteo            |
| <b>Madrid</b>        | Madrid                             | H. Universitario La Paz                | J González-García  |
|                      | Madrid                             | H. Universitario Ramón y Cajal         | S Moreno           |
|                      | Madrid                             | H. Universitario de la Princesa        | J Sanz             |
|                      | Madrid                             | H.G.U. Gregorio Marañón                | P Miralles         |
|                      | Arganda del Rey                    | H. del Sureste                         | R Peñalver         |
|                      | Parla                              | H.U. Infanta Cristina                  | JL Perez           |
|                      | Pozuelo de Alarcón                 | H. Universitario Quirón Madrid-Pozuelo | D Carnevalli       |
| <b>Melilla</b>       | Melilla                            | H. Comarcal de Melilla                 | A Fernández        |
| <b>Murcia</b>        | El Palmar, Cartagena               | H. U. Virgen de la Arrixaca            | C Redondo          |
| <b>Navarra</b>       | Pamplona-Iruña                     | C.H. de Navarra                        | J Uriz             |
| <b>C. Valenciana</b> | Alicante                           | H. G.U. de Alicante                    | J Portilla         |
|                      | Alicante                           | H. Sant Vicent del Raspeig             | MI Serrano         |
|                      | Denia (Alicante)                   | H. La Pedrera                          | Manrique           |
|                      | Alcoy (Alicante)                   | H. Virgen de los Lirios                | V Giner            |
|                      | San Joan D'Alacant (Alicante)      | H. de San Juan                         | JM Cuadrado        |
|                      | Elche (Alicante)                   | H. Universitario de Elche              | F Gutiérrez        |
|                      | Vinalopó (Alicante)                | H. Elx-Crevillent                      | R Hernández        |
|                      | Elda (Alicante)                    | H. Virgen de la Salud                  | R Pascual          |
|                      | Vilajoiosa (Alicante)              | H. Marina Baixa                        | F Pascual          |
|                      | Torreveija (Alicante)              | H. de Torreveija                       | JC Blázquez        |
|                      | Denia (Alicante)                   | H. Comarcal Marina Alta                | P Martín           |
|                      | Orihuela (Alicante)                | H. Vega Baja                           | J Gregori          |
|                      | Castellón                          | H. General                             | J Usó              |
|                      | La Plana de Villarreal (Castellón) | H. Comarcal de La Plana de Villarreal  | V Chabrera         |
|                      | Vinaròs (Castellón)                | H. de Vinaròs                          | M Arnal            |
|                      | Valencia                           | H. Clínico universitario de Valencia   | MJ Galindo         |
|                      | Valencia                           | H. General de La Fe                    | J López-Aldeguer   |
|                      | Valencia                           | H. General Universitario               | E Ortega           |
|                      | Valencia                           | H. Doctor Pesset                       | A Artero           |
|                      | Valencia                           | H. Pare Jofre                          | E Castellano       |
|                      | Alzira (Valencia)                  | H. de La Ribera de Alzira              | J Perpiñán         |
|                      | Gandía (Valencia)                  | H. Francesc de Borja                   | S Bellver          |
|                      | Játiva (Valencia)                  | H. Lluís Alcanyís                      | I Martínez         |
|                      | Requena (Valencia)                 | H. General de Requena                  | C Oltra            |
|                      | Sagunt (Valencia)                  | H. de Sagunto                          | A Belda            |
|                      | Manises (Valencia)                 | H. de Manises                          | B Roig             |



## **2- Coordinadores en las Comunidades Autónomas**

Javier Toledo (Aragón), M<sup>a</sup> Carmen Royo (Asturias), Rosa Aranguren (Baleares), Ana Izquierdo (canarias), Luis Javier Vitoria (Cantabria), Gonzalo Gutiérrez (Castilla La Mancha), Henar Marcos (Castilla y León), Irene López (Ceuta), Gustazo González (Extremadura), Eva Martínez (La Rioja), Daniel Castrillejo (Melilla), Lázaro Elizalde (Navarra), Alicia Ten (C. Valenciana).

**3 - Coordinación del estudio:** Mercedes Díez, Asunción Díaz, Isabel Herrando, Ana Cornejo (Centro Nacional de Epidemiología – ISCIII – Ministerio de Economía y Competitividad / Plan Nacional sobre el Sida – Ministerio de Sanidad, Servicios Sociales e Igualdad)

## **Agradecimientos:**

A los pacientes y al personal clínico de las unidades hospitalarias de VIH/sida por su colaboración cada año.

## **Citación sugerida:**

Encuesta Hospitalaria de pacientes con VIH/sida. Resultados 2013. Análisis de la evolución 2000-2013. Centro Nacional de Epidemiología/Subdirección General de Promoción de la salud y Epidemiología-Plan Nacional sobre el Sida. Madrid; 2014.



## INTRODUCCIÓN

La encuesta hospitalaria de pacientes con infección por el Virus de la Inmunodeficiencia Humana (VIH) constituye una de las principales fuentes de información para caracterizar a las personas diagnosticadas de infección VIH atendidas por el Sistema Nacional de Salud (SNS). Estas encuestas se realizan de manera periódica desde 1996, con la colaboración de las unidades de VIH/sida hospitalarias y de los coordinadores autonómicos de VIH/sida.

## OBJETIVOS

- Describir las características clínicas y socio-demográficas de las personas con VIH/sida atendidas en los servicios hospitalarios y su evolución temporal.
- Estimar las conductas de riesgo para el VIH en la población de estudio.
- Estimar la prevalencia de los pacientes que siguen tratamiento antirretroviral.
- Describir las características particulares de los pacientes originarios de otros países.

## METODOLOGÍA

**Tipo de estudio:** Estudio observacional, descriptivo de corte transversal realizado en un día prefijado.

**Población de estudio:** Pacientes diagnosticados de VIH en contacto con el SNS.

**Ámbito:** Hospitales del SNS en las comunidades autónomas que participan de forma voluntaria en el estudio. La primera encuesta se llevó a cabo en 1996 aunque se ha elegido el periodo de 2000 a 2013 para el análisis de la evolución temporal.

**Criterios de inclusión:** Pacientes diagnosticados de VIH atendidos el día fijado para la encuesta anual en alguno de los hospitales participantes, sea en régimen de hospitalización, consulta externa u hospital de día.

**Criterios de exclusión:** Pacientes con VIH/sida que estén ingresados o tratados en otros servicios ajenos a la unidad VIH o enfermedades infecciosas en el día de la encuesta que no hayan sido objeto de interconsulta.

**Recogida de datos:** Cuestionario cumplimentado por el médico responsable del paciente.

**Análisis:** Distribución de pacientes según las variables de interés y cálculo de medidas de centralización y dispersión. Se utilizó el test de  $\chi^2$  para la comparación de proporciones y el  $\chi^2$  de tendencia para el análisis de la evolución temporal.

En este informe se presentan los resultados correspondientes a la encuesta realizada en junio de 2013 y el análisis del periodo 2000-2013. El documento está estructurado en cuatro secciones:

- 1) Resultados de la última encuesta y evolución temporal desde el año 2000.
- 2) Descripción de los pacientes originarios de otros países.
- 3) Conclusiones.
- 4) Tablas.



## RESULTADOS

Se han llevado a cabo un total de 16 ediciones de la encuesta entre 1996 y 2013. Se ha realizado una edición anual excepto en 1999; en el año 2005 se cambió la fecha habitual de realización de la encuesta por lo que el periodo transcurrido entre la edición de 2004 y la de 2006 fue de 16 meses. En total se han obtenido datos de 14686 pacientes.

### A. COBERTURA

La participación anual de hospitales en las distintas comunidades autónomas (CCAA) y el total de pacientes participantes en cada edición se resume a continuación:

#### Participación autonómica, de hospitales y número de pacientes en el periodo 1996-2013

|             | Nº de Comunidades y Ciudades Autónomas | Nº de hospitales | Nº de encuestas |
|-------------|--|------------------|-----------------|
| <b>1996</b> | 17                                     | 120              | 2.022           |
| <b>1997</b> | 16                                     | 77               | 1.282           |
| <b>1998</b> | 16                                     | 49               | 701             |
| <b>2000</b> | 13                                     | 69               | 936             |
| <b>2001</b> | 17                                     | 81               | 967             |
| <b>2002</b> | 15                                     | 79               | 978             |
| <b>2003</b> | 16                                     | 86               | 976             |
| <b>2004</b> | 15                                     | 77               | 820             |
| <b>2006</b> | 15                                     | 67               | 821             |
| <b>2007</b> | 13                                     | 77               | 683             |
| <b>2008</b> | 15                                     | 81               | 653             |
| <b>2009</b> | 15                                     | 87               | 760             |
| <b>2010</b> | 14                                     | 88               | 702             |
| <b>2011</b> | 13                                     | 91               | 812             |
| <b>2012</b> | 14                                     | 87               | 767             |
| <b>2013</b> | <b>15</b>                              | <b>85</b>        | <b>806</b>      |

La participación en 2013 ha sido de 85 hospitales que se enumeran en el apartado: "Grupo de trabajo". Las CCAA participantes han sido: Aragón, Asturias, Baleares, Canarias, Cantabria, Castilla-La Mancha, Castilla y León, Ceuta, Extremadura, La Rioja, Madrid, Murcia, Melilla, Navarra y Comunidad Valenciana.

Para la edición de la encuesta correspondiente a 2013 se ha obtenido el porcentaje de población cubierta por los hospitales participantes, global y por comunidad autónoma:

| Comunidades y ciudades autónomas | Porcentaje de población cubierta por los hospitales participantes en la encuesta |
|----------------------------------|--|
| Aragón                           | 67%  |
| Asturias                         | 82%  |
| Baleares                         | 78%  |
| Canarias                         | 30%  |
| Cantabria                        | 72%  |
| Castilla La Mancha               | 86%  |
| Castilla y León                  | 100%   |
| Ceuta                            | 100%   |
| Comunidad Valenciana             | 94%  |
| Extremadura                      | 76%  |
| Madrid                           | 31%  |
| Murcia                           | 18%  |
| Navarra                          | 100%   |
| La Rioja                         | 100%   |
| Melilla                          | 100%   |
| <b>Total</b>                     | <b>65%</b>   |





Para analizar la evolución de las distintas variables, en este informe se utiliza la información de 10681 encuestas realizadas en el periodo 2000-2013.

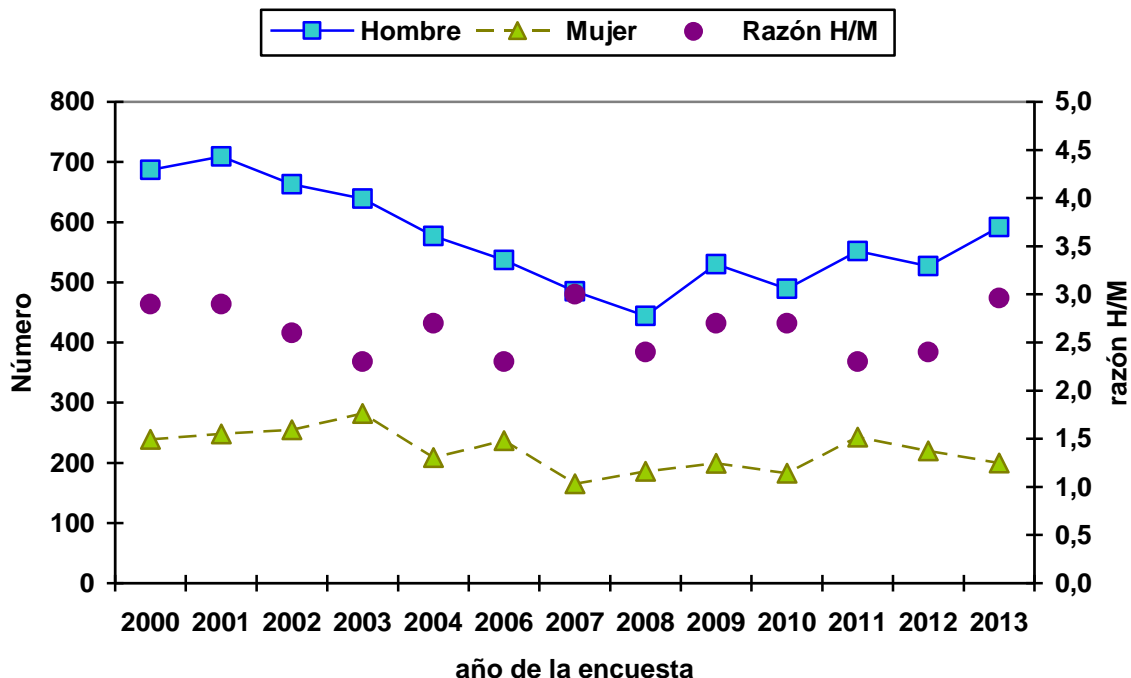
## B. CARACTERÍSTICAS SOCIO-DEMOGRÁFICAS Y EPIDEMIOLÓGICAS

En la tabla 1 se recogen las características socio-demográficas de los pacientes encuestados en el periodo.

### Sexo

Durante el periodo de estudio predominaron claramente los hombres. La razón hombre/mujer fue de 2,96 en 2013 y osciló a lo largo del periodo entre 2,3 y 2,9 (gráfico 1, tabla 1).

Gráfico 1: N° de pacientes según sexo y razón hombre/mujer, 2000-2013



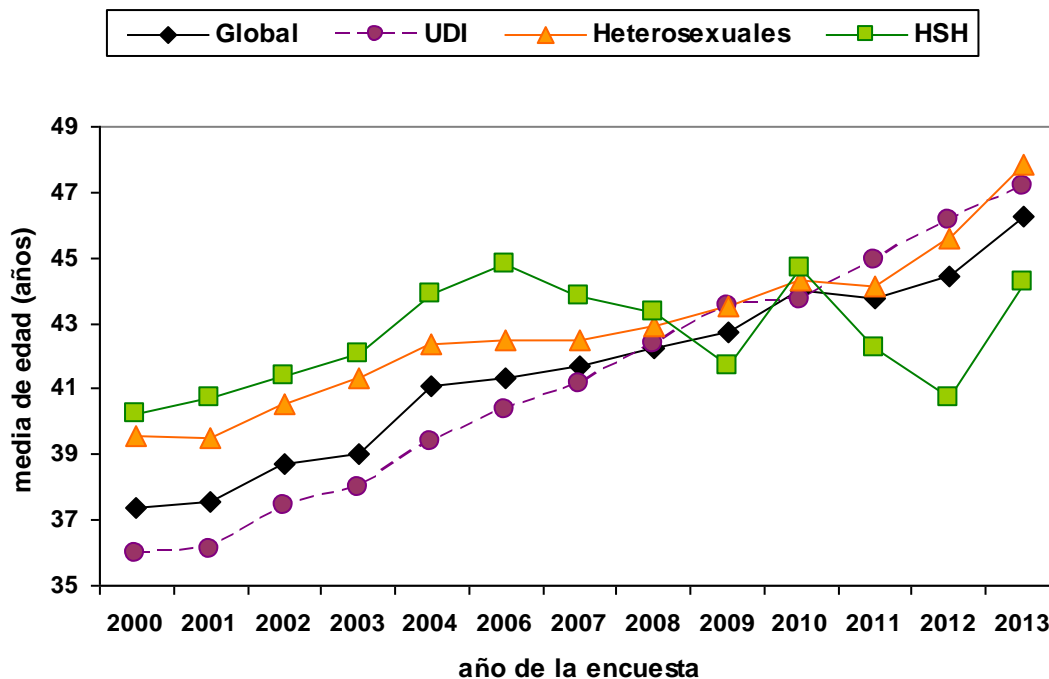
### Edad

En el 2013, la media de edad de los pacientes encuestados fue de 46,2 años (DE: 10,9 años), siendo superior en los hombres (47,3 años; DE: 10,9 años) que en las mujeres (43,2 años; DE: 10,6 años) ( $p < 0,05$ ). La presencia de menores de 25 años fue muy escasa (21 pacientes, 2,6%), y los 282 pacientes de 50 años o más representaban el 35,6% del conjunto. Este último grupo aumentó significativamente durante el periodo de estudio, desde el 7,7% en el año 2000 hasta el 35,6% en el 2013.

Se evidencia, además, un incremento de la media de edad, tanto globalmente como para las diferentes categorías de transmisión (gráfico 2).



**Gráfico 2: Evolución de la media de edad de los pacientes por mecanismo de transmisión, 2000-2013**



### Nivel de educación

Entre 2001 y 2013 se produjo un incremento en la proporción de pacientes con estudios secundarios/superiores (desde el 42,5% en 2001 hasta el 53,5% en 2013) (tabla 1).

### Situación social y laboral

En el último año, la situación social de los pacientes no cambió significativamente con respecto a los años anteriores. La mayoría vivía con familiares o amigos (518, 65,5%), 14 (1,8%) estaban en prisión y 53 (6,7%) vivían compartiendo piso.

Durante el periodo de estudio se ha producido un descenso en la proporción de personas sin empleo (tabla 1). De las 161 personas desempleadas en 2013, 77 (47,8%) no recibían prestación social.

### País de origen

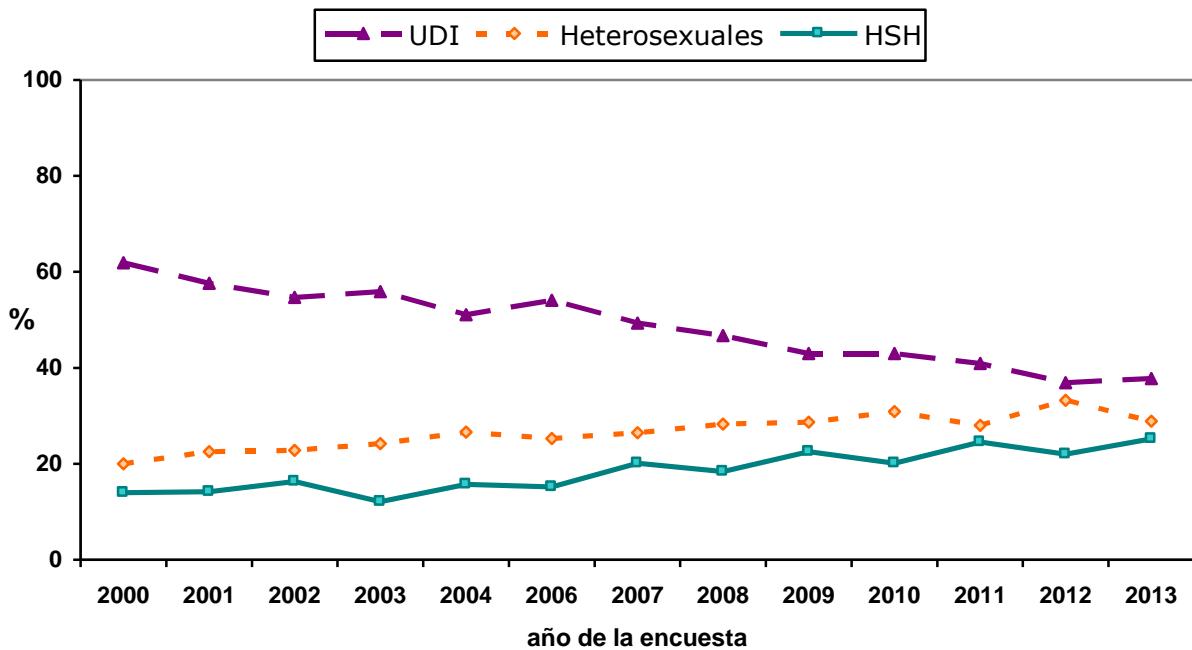
Del total de casos con información, el 13,2% de los pacientes encuestados en 2013 provenían de países diferentes a España (tabla 10). Esta proporción ha crecido desde el 4,1% en 2001 ( $p < 0,05$ ). Las características particulares de los inmigrantes se describen más adelante.

### Mecanismos de transmisión

En el periodo el mecanismo de transmisión más frecuente fue el consumo de drogas por vía parenteral (5.271, 49,3%) seguido de la transmisión heterosexual (2.806, 26,3%). Se produjeron variaciones significativas en el tiempo, destacando el progresivo descenso de pacientes que contrajeron la infección por el uso de drogas inyectadas (UDI), de 61,9% en 2000 a 37,8% en 2013 y el ascenso en la proporción de aquellos que se infectaron por vía heterosexual, de 20,0% en 2000 a 28,9% en 2013. La proporción de casos atribuidos a relaciones sexuales entre hombres también se incrementó desde el 14,0% en 2000 al 25,2% en 2013 (gráfico 3, tabla 2).

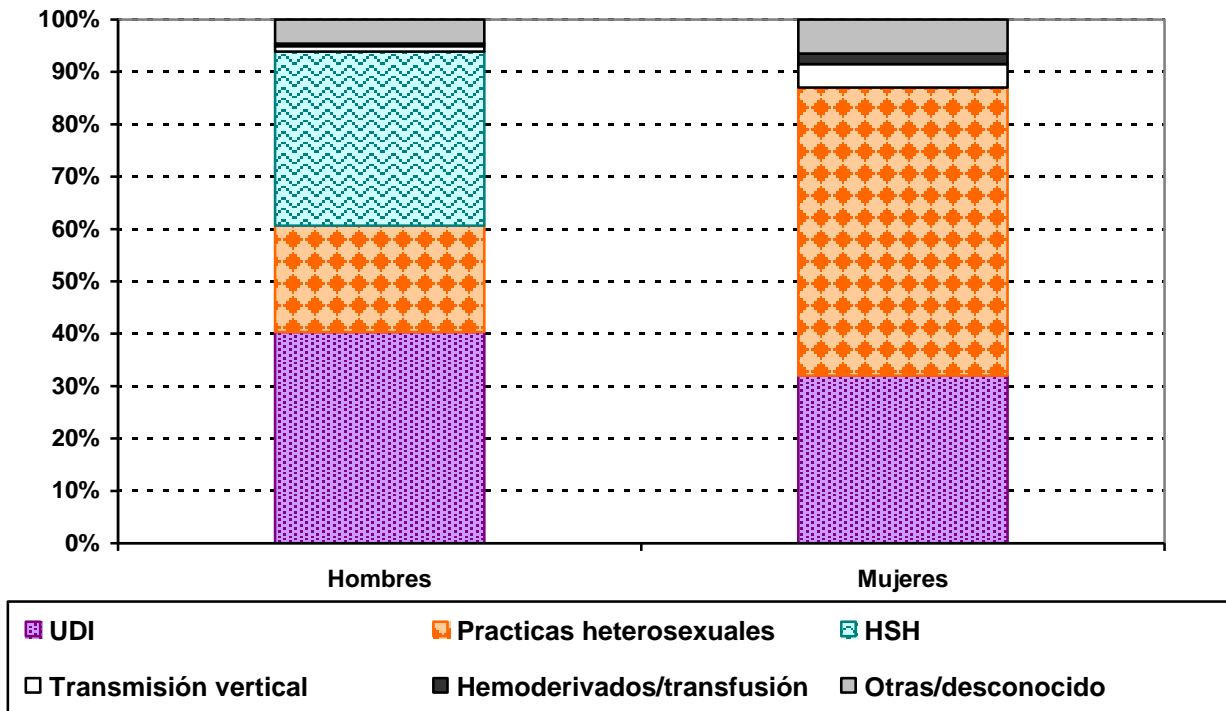


**Gráfico 3: Distribución (%) de casos según principales mecanismos de transmisión, 2000-2013**



En el año 2013, 110 mujeres (55,0%) había contraído la infección por transmisión heterosexual y 64 (32,0%) por compartir material de inyección; entre los hombres, el mecanismo de transmisión más frecuente fue el uso de drogas intravenoso (UDI) (239, 40,4%) seguido de las relaciones homo/bisexuales (197, 33,3%) (gráfico 4). En la encuesta participaron 5 transexuales que refirieron haber adquirido la infección a través de prácticas homo/bisexuales.

**Gráfico 4: Mecanismo de transmisión según sexo, año 2013**

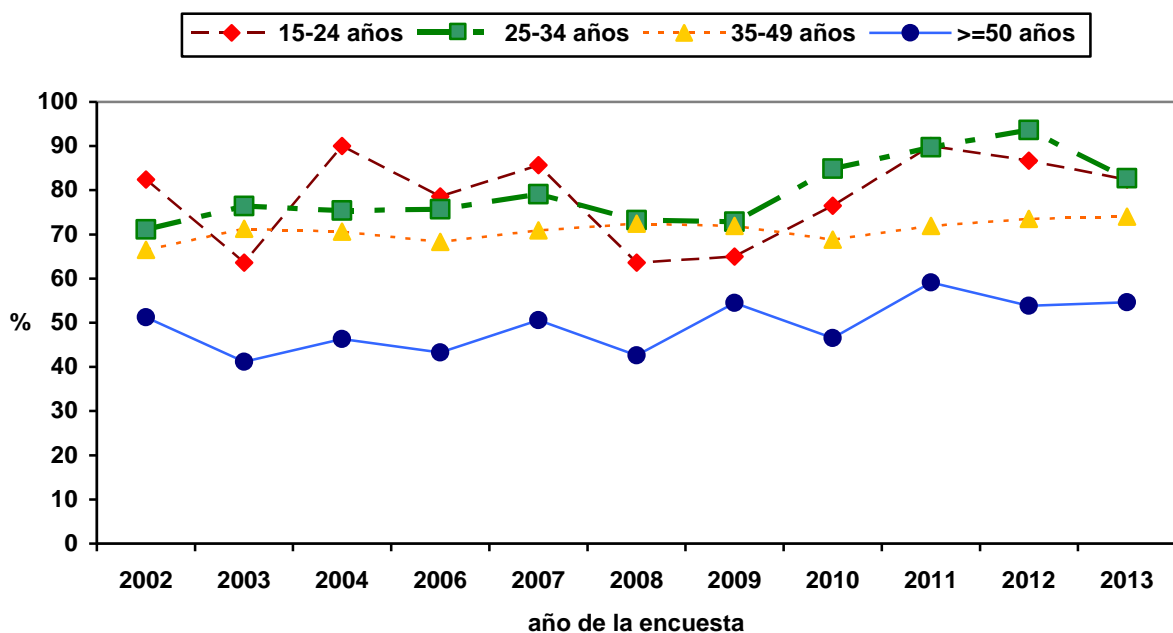




## C. HÁBITOS Y PRÁCTICAS DE RIESGO, SEXUALES Y DE INYECCIÓN

De 2002 a 2013, la proporción de encuestados que había tenido relaciones sexuales en los 12 meses previos se mantiene estable (5326, 68,5%), pero aumenta significativamente en el grupo de personas entre 25 y 34 años (del 71,1% en 2002 al 82,7% en 2013) y entre 35 y 49 años (del 66,5% en 2002 al 74,0% en 2013) (gráfico 5). Según sexo, no se aprecian cambios de tendencia en este parámetro. En cuanto al mecanismo de adquisición del VIH, dentro de los HSH se observa un aumento significativo en la proporción de personas que refirieron relaciones sexuales (desde el 67,3% al 82,3%), mientras que la proporción de heterosexuales y de UDIs que refirieron relaciones sexuales en los últimos 12 meses se mantuvo estable (porcentaje en el periodo; 68,8% y 66,7%, respectivamente).

**Gráfico 5: Pacientes (%) que habían mantenido relaciones sexuales en los últimos 12 meses dentro de cada grupo de edad, 2002-2013**

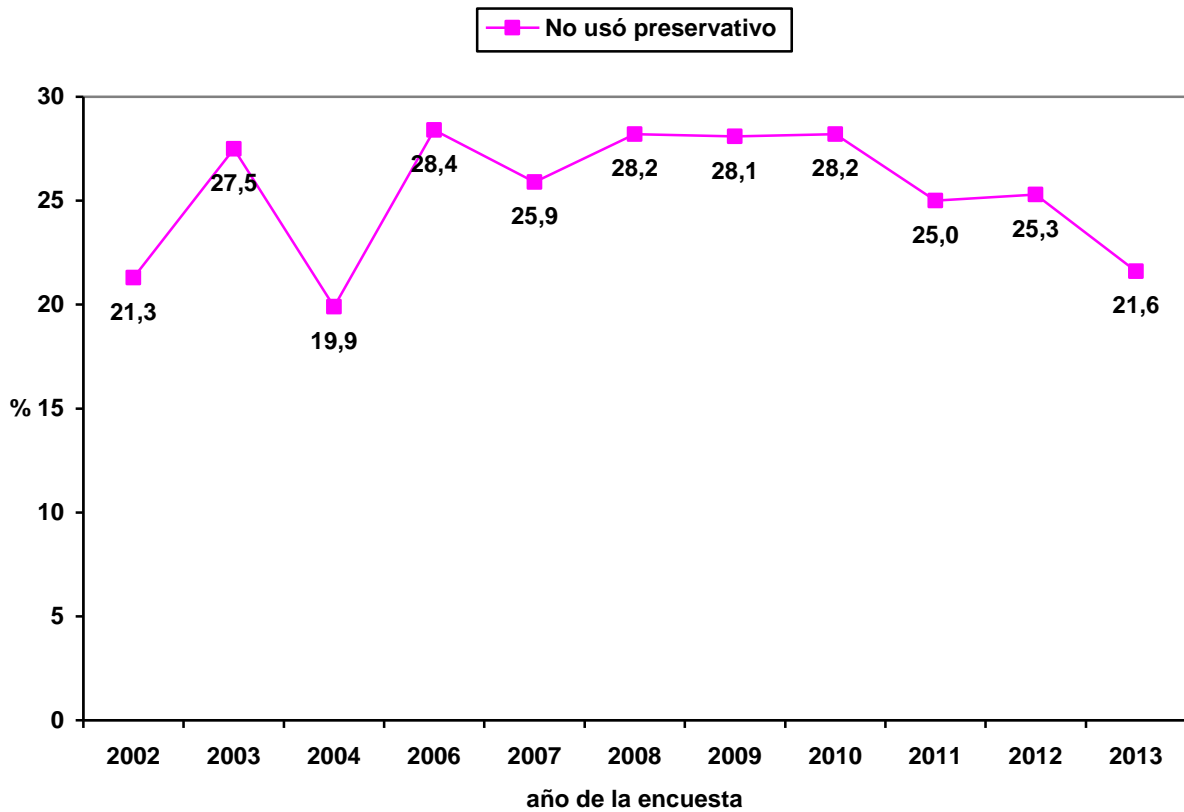


Globalmente, entre los pacientes que mantuvieron relaciones sexuales en los últimos 12 meses, la proporción que no utilizó preservativo en la última relación sexual no varió de forma significativa (rango: 19,9%-28,4%) (gráfico 6, tabla 3). Sin embargo, se ha producido un incremento entre las personas de 35 a 49 años que no usaron preservativo (desde el 17,5% en 2002 hasta el 20,6% en 2013), y entre los hombres que adquirieron el VIH por prácticas homo-bisexuales (desde el 13,6% en 2002 al 17,9% en 2013) (gráfico 7).

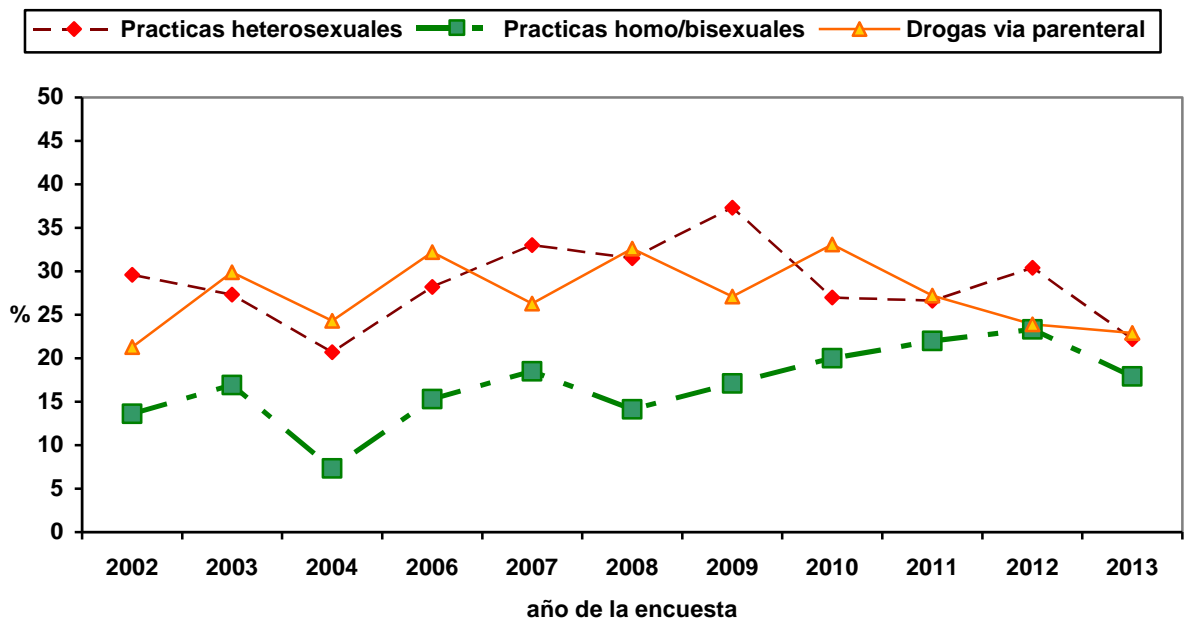
En relación al uso de preservativo según el estado VIH de la pareja, en 2013, entre los 334 pacientes que mantuvieron relaciones sexuales con parejas de las que desconocían su estado serológico o sabían que eran serodiscordantes, 53 (15,9%) no utilizó preservativo en su última relación sexual. Entre los 95 que tuvieron solo relaciones sexuales con personas infectadas por VIH, 39 no usaron preservativo (41,1%).



**Gráfico 6: Pacientes (%) que no usaron preservativo en su última relación sexual en los 12 meses previos, 2002-2013**



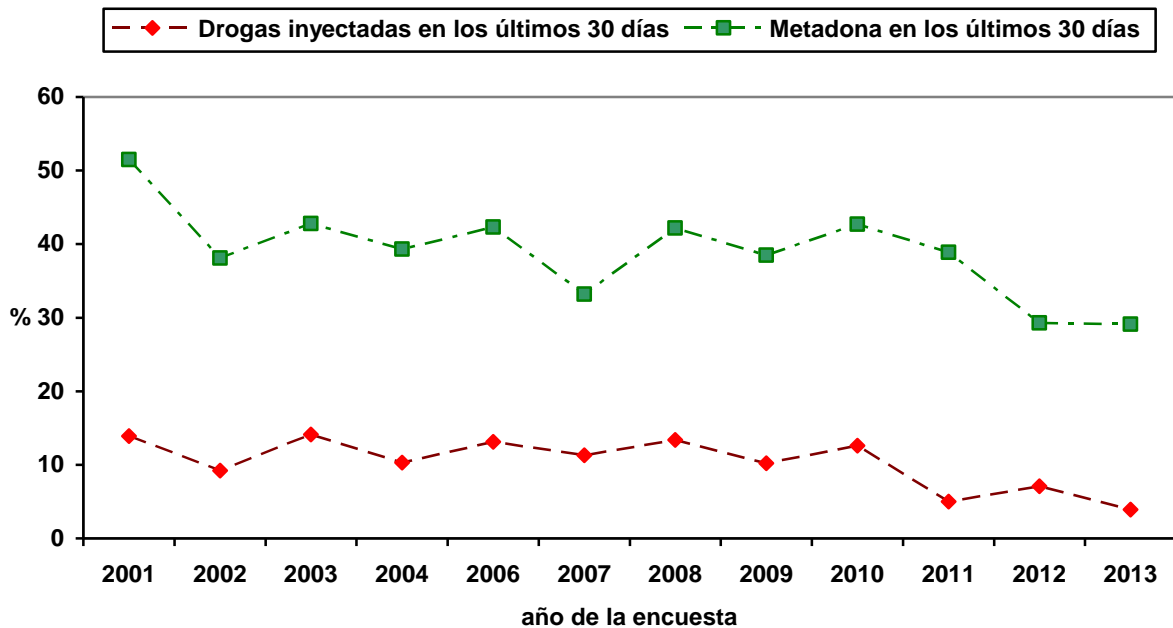
**Gráfico 7: Pacientes (%) que no usaron preservativo en su última relación sexual en los 12 meses previos según mecanismo de transmisión, 2002-2013**





Entre los pacientes infectados por compartir material de inyección encuestados en 2013, 11 (3,9%) refirió haber consumido drogas por vía parenteral en el último mes y 82 (29,1%) recibió tratamiento con metadona (tabla 3). En este grupo de pacientes entre 2001 y 2013 se observó una disminución significativa de la proporción que refirió mantener su hábito de consumo en el último mes (desde el 13,9% en 2001 hasta el 3,9% en 2013), así como de la de aquellos que siguen tratamiento con metadona (desde el 51,5% en 2001 hasta el 29,1% en 2013) (gráfico 8).

**Gráfico 8: Pacientes (%) UDI/exUDI que se inyectaron drogas ilegales o recibieron tratamiento con metadona en los últimos 30 días, 2001-2013**



## D. CARACTERÍSTICAS CLÍNICAS

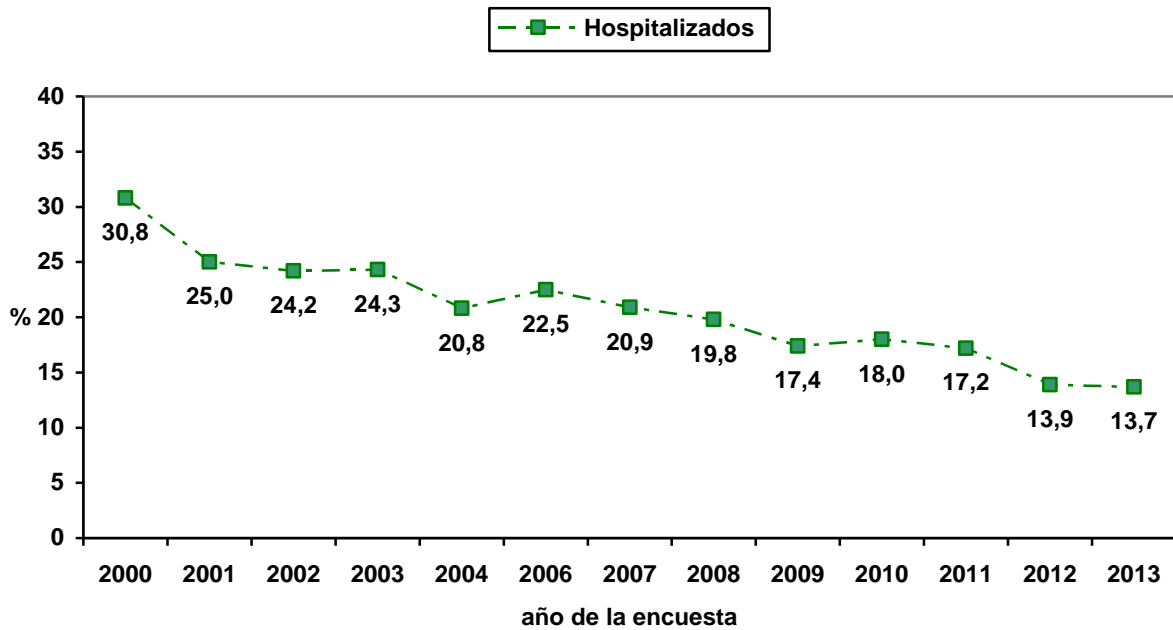
### 1. Utilización de servicios hospitalarios

En el día de la encuesta del 2013, 682 pacientes (84,6%) fueron atendidos en los servicios ambulatorios de los hospitales (consulta externa y hospital de día), proporción que ha ido aumentando significativamente desde 2000 (tabla 4). Por el contrario, se ha producido un descenso significativo en los pacientes hospitalizados (gráfico 9).

En el conjunto del periodo 2002-2013, excluyendo aquellos casos donde no consta información y los que acudían por primera vez a consulta, el porcentaje de pacientes que asistía regularmente a sus revisiones fue del 86,7% y se aprecia una tendencia creciente significativa de este parámetro que pasó del 83,3% en 2002 al 90,4% en 2013.

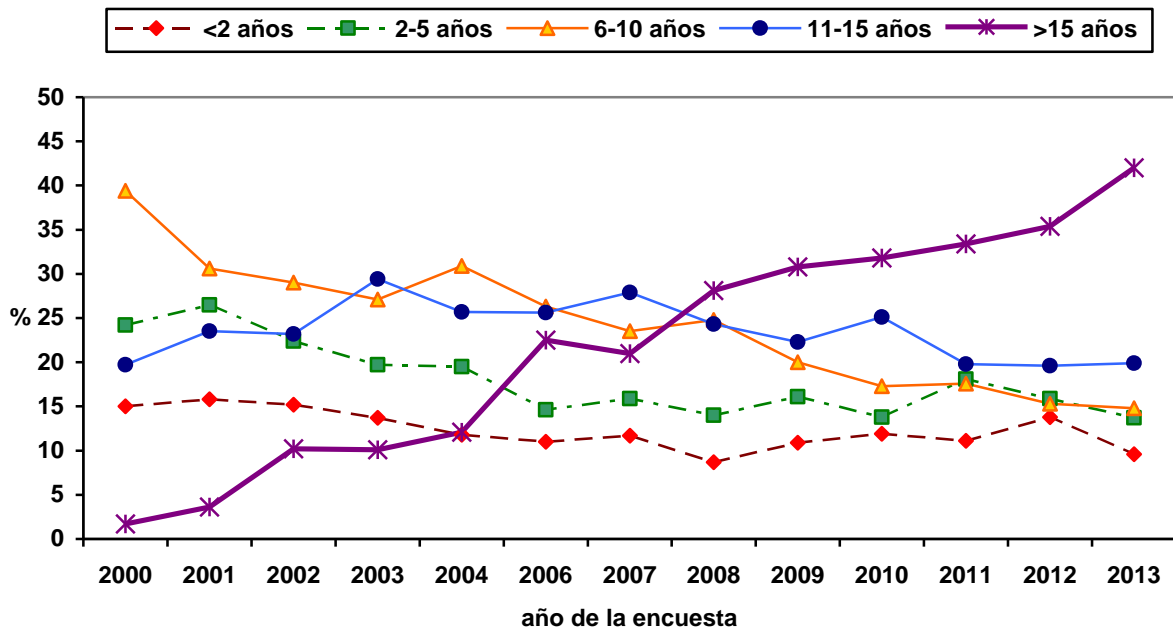


Gráfico 9: Evolución de pacientes con VIH hospitalizados (%), 2000-2012



En 2013, 485 (61,9%) de los pacientes atendidos llevaba más de 10 años diagnosticado de VIH (tabla 5). A lo largo del periodo se ha producido un incremento significativo de la proporción de enfermos que lleva más de 15 años diagnosticado de VIH, del 1,7% en 2000 al 42% en 2013 (gráfico 10).

Gráfico 10: Tiempo transcurrido desde el diagnóstico de VIH (%), 2000-2013

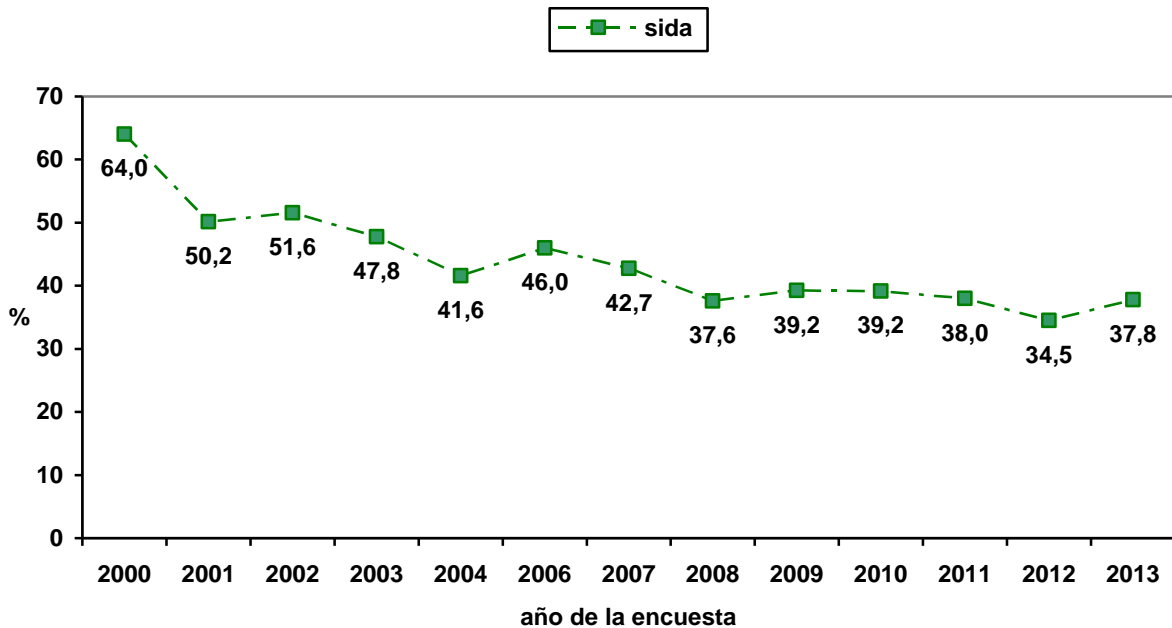




## 2. Situación clínica de los pacientes

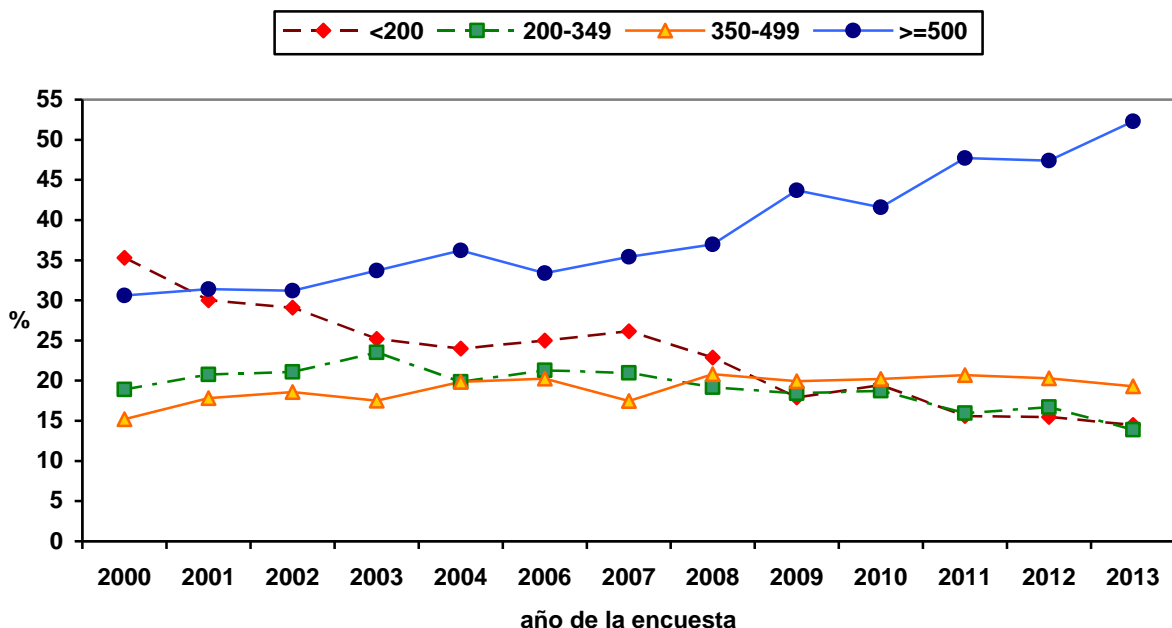
Tras la marcada mejoría en la situación clínica, observada a partir de 1996 debido a la generalización del tratamiento con antirretrovirales (ARV), se sigue apreciando una clara mejoría de los diversos parámetros de valoración clínica. En 2013, de los pacientes encuestados que se supo su estadio, 316 (40,4%) eran asintomáticos, 171 (21,8%) sintomáticos y 296 (37,8%) tenían diagnóstico de sida (tabla 6). A lo largo del periodo hay una disminución significativa de los pacientes que presentan sida (gráfico 11).

**Gráfico 11: Evolución de la proporción de pacientes con sida, 2000-2013**



Aumenta la proporción de pacientes con niveles altos de CD4 (gráfico 12, tabla 6), pasando de una mediana de 315 células/ $\mu$ l en 2000 a 509 células/ $\mu$ l en 2013.

**Gráfico 12: Evolución del nivel de CD4 en la última determinación, 2000-2013**

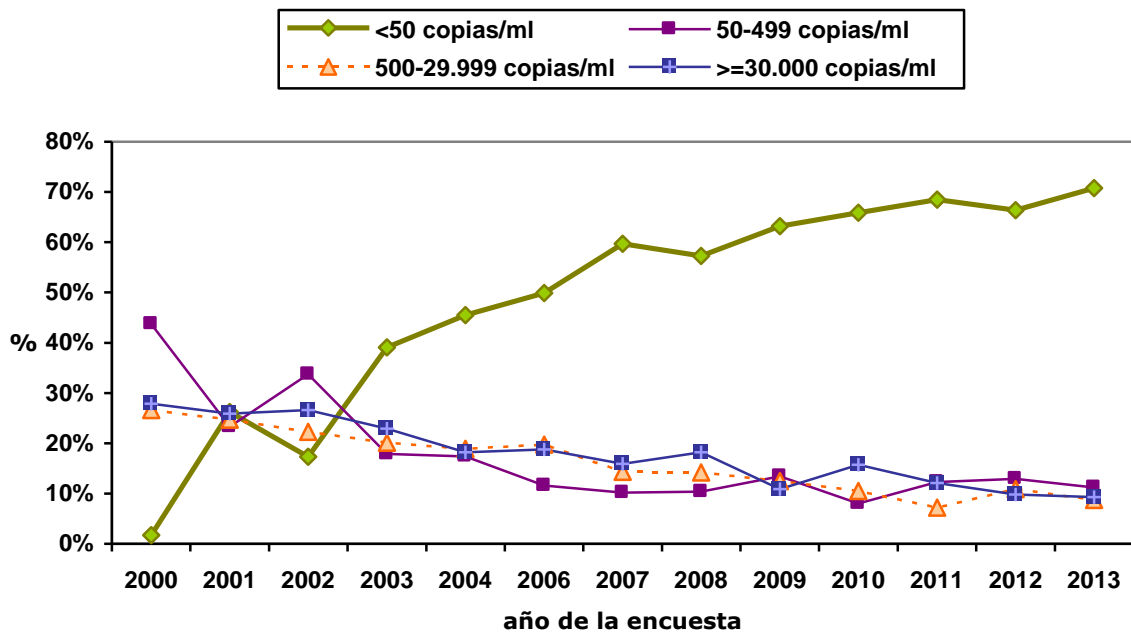






La proporción de pacientes con viremias inferiores a 50 copias/ml aumenta significativamente, situándose en 2013 en el 68,4% (gráfico 13 y tabla 6).

**Gráfico 13: Evolución de los niveles de viremia en la última determinación, 2000-2013**



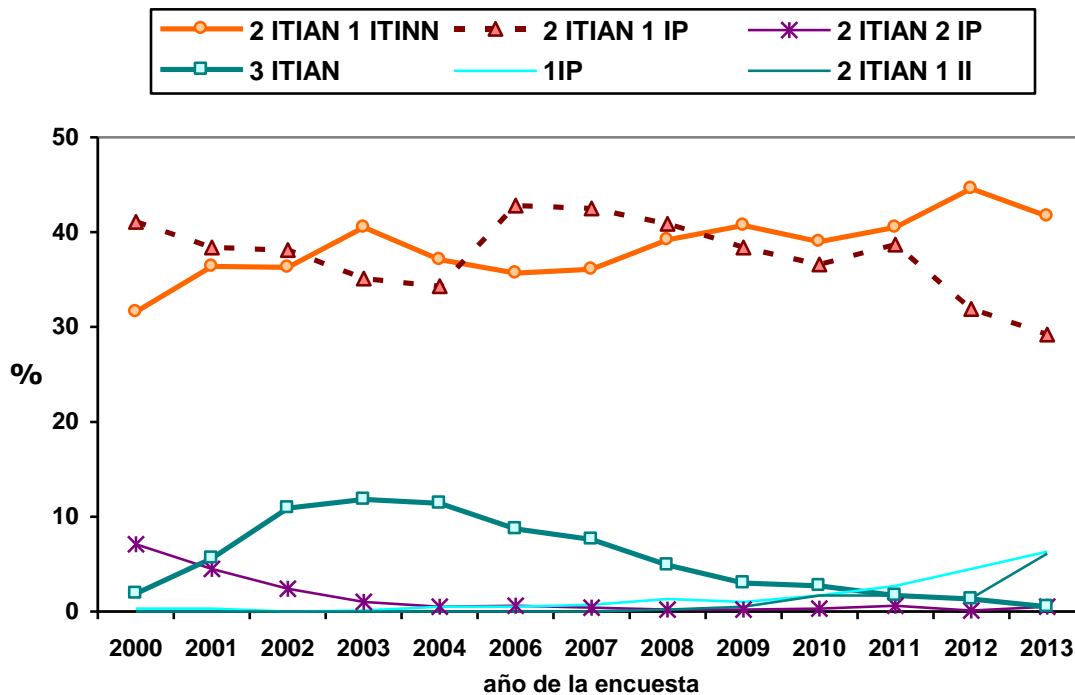
### 3. Tratamiento antirretroviral (TAR)

De los pacientes encuestados en 2013, 734 (92%) se encontraban en tratamiento con antirretrovirales (ARV), proporción que aumenta paulatinamente desde el 2000, cuando era del 77,8%. De los pacientes que no recibían tratamiento (n=64), 31 (48,4%) no cumplían criterios para estar en TAR, 20 (31,2%) tenía indicación de tratamiento, y 12 (18,7%) estaba pendiente de pruebas para iniciarlo y en 1 no constaba información. Entre los 20 pacientes que tuvieron indicación de tratamiento y no lo seguían, 13 de ellos (65%) no lo hizo por decisión propia, uno por toxicidad y 6 pacientes estaban pendientes de estabilizar otra enfermedad o de iniciar tratamiento ARV. Entre los que siguen tratamiento, la mayor parte tienen una adherencia óptima (82,6%).

Respecto a las pautas de tratamiento ARV en 2013, 604 pacientes (82,3%) recibía una combinación de tres ARV y 41 (5,6%) de más de tres (tabla 7). La combinación de fármacos más utilizada fue la de dos inhibidores de la transcriptasa inversa análogos a nucleósido o nucleótido (ITIAN) y un inhibidor no nucleósido (ITINN) (306 tratamientos, 41,7%); dos ITIAN y un inhibidor de la proteasa (IP) (214 tratamientos, 29,2%); un IP (46 tratamientos, 6,3%) y dos ITIAN y un inhibidor de la integrasa, (45 tratamientos, 6,1%). Este perfil ha variado significativamente a lo largo del periodo (gráfico 14), incrementándose paulatinamente el número de nuevos fármacos ARV utilizados en diversas combinaciones: el darunavir se empleó en 2 (0,4%) de los tratamientos de 2007 aumentando hasta 197 (26,8%) en 2013, la etravirina en 5 (1,0%) en 2008 a 69 (9,4%) en 2013, el raltegravir en 2 (0,4%) en 2007 a 109 (14,9%) en 2013.



Gráfico 14: Combinaciones de fármacos más frecuentes (%), 2000-2013



#### 4. Otras medidas terapéuticas

En el 2013, el 42,7% de los pacientes recibía o había recibido en algún momento de su vida profilaxis para *Pneumocystis jirovecii*, y esa cifra disminuyó significativamente entre 2000 y 2013 (tabla 8). Con respecto a la profilaxis antituberculosa, a 138 (17,1%) pacientes se les había indicado en algún momento; de estos, 99 pacientes (71,7%) la completaron, 4 casos (2,9%) la iniciaron pero no la completaron, 3 casos (2,2%) la estaba siguiendo en el momento de la encuesta, 23 (16,6%) no la inició a pesar de habersele indicado y en 9 casos no constaba información. En 2013 ha aumentado la proporción de pacientes que se conoce que iniciaron profilaxis para la tuberculosis (13,2%) respecto a años previos (tabla 8).

El porcentaje de pacientes que fueron vacunados frente a tétanos o neumococo aumentó significativamente entre 2000 y 2013, así como el de las personas que recibieron alguna dosis de hepatitis A o B. En 2013, de los 73 que habían iniciado la vacunación frente al virus de la hepatitis A, 58 (79,4%) la había completado, 12 (16,4%) estaba en proceso y en 3 pacientes (4,1%) la vacunación era incompleta. Entre los 227 que habían iniciado vacunación frente al virus de la hepatitis B, 195 (85,9%) la había completado, en 25 (11,0%) estaba en curso y 7 pacientes (3,1%) había abandonado.

Los pacientes vacunados de la gripe estacional en el último año fueron 431 (53,5%).



## 5. Enfermedades asociadas a VIH y co-morbilidad más frecuente

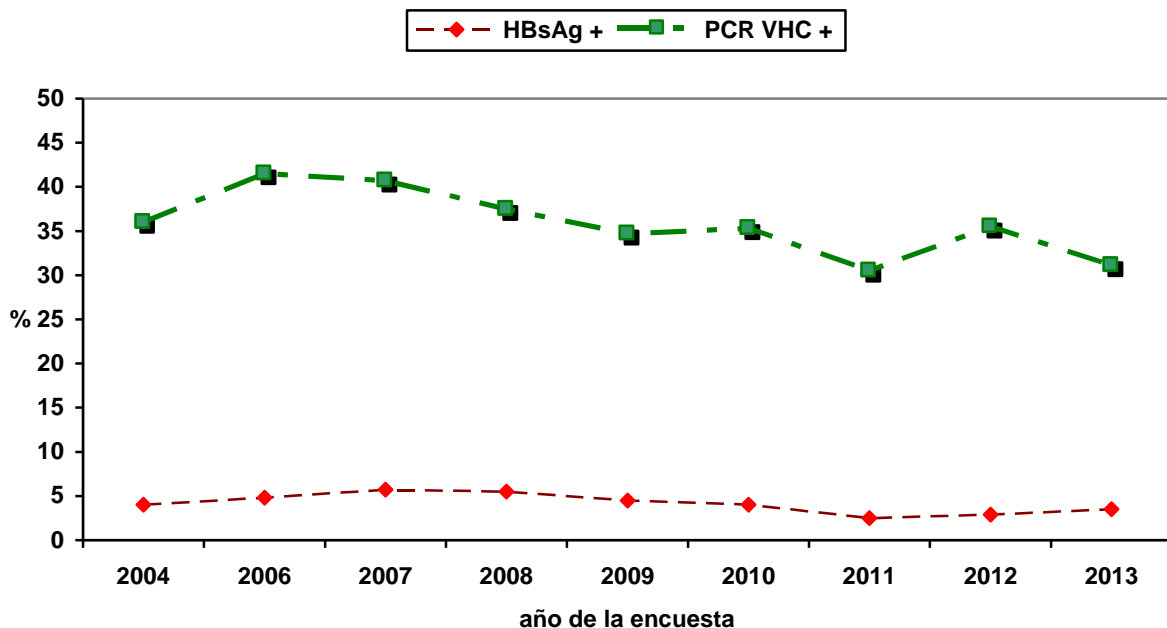
Las enfermedades indicativas de sida de aparición más frecuentes en 2013 fueron la enfermedad tuberculosa y la neumonía por *Pneumocystis jirovecii* (tabla 9).

En 2013, 82 pacientes (10,2%) habían sido diagnosticados de alguna infección de transmisión sexual (ITS) en los últimos 12 meses; de éstos, 45 pacientes (54,9%) fueron diagnosticados de sífilis, 19 (23,2%) presentaban condilomas, 12 (14,6%) infección por el virus del papiloma humano (VPH), 8 (9,8%) herpes genital, 5 (6,1%) gonococia, 3 (3,7%) clamidias y 2 (2,4%) uretritis no gonocócica. Algunos de estos pacientes fueron diagnosticados de más de una ITS. En el periodo 2001-2013, los pacientes con sífilis han aumentado significativamente (tabla 9).

Un total de 106 (13,2%) participantes en la encuesta de 2013 presentaron alguna patología no definitoria de sida en los 12 meses previos: 29,2% (31 pacientes) enfermedades infecciosas no definitorias de sida, 20,8% (22 casos) enfermedades respiratorias, 13,2% (14) hipertensión arterial, 12,3% (13 casos) enfermedad mental, 11,3% (12 pacientes) diabetes, 10,4% (11 casos) patología renal y un 0,9% (1 caso) herpes zoster. Algunos de estos pacientes presentaron patologías múltiples. En total, 156 (19,4%) pacientes presentaron lipodistrofia, de los que el 74,4% presentaba lipoatrofia facial (tabla 9).

Durante el periodo 2004-2013, la proporción de pacientes que presentaban antígeno de superficie frente a la hepatitis B (HBsAg) no varió, mientras que la de aquellos que tenían pruebas positivas de ARN-VHC por Reacción en Cadena de la Polimerasa (PCR VHC +) disminuyó significativamente (gráfico 15).

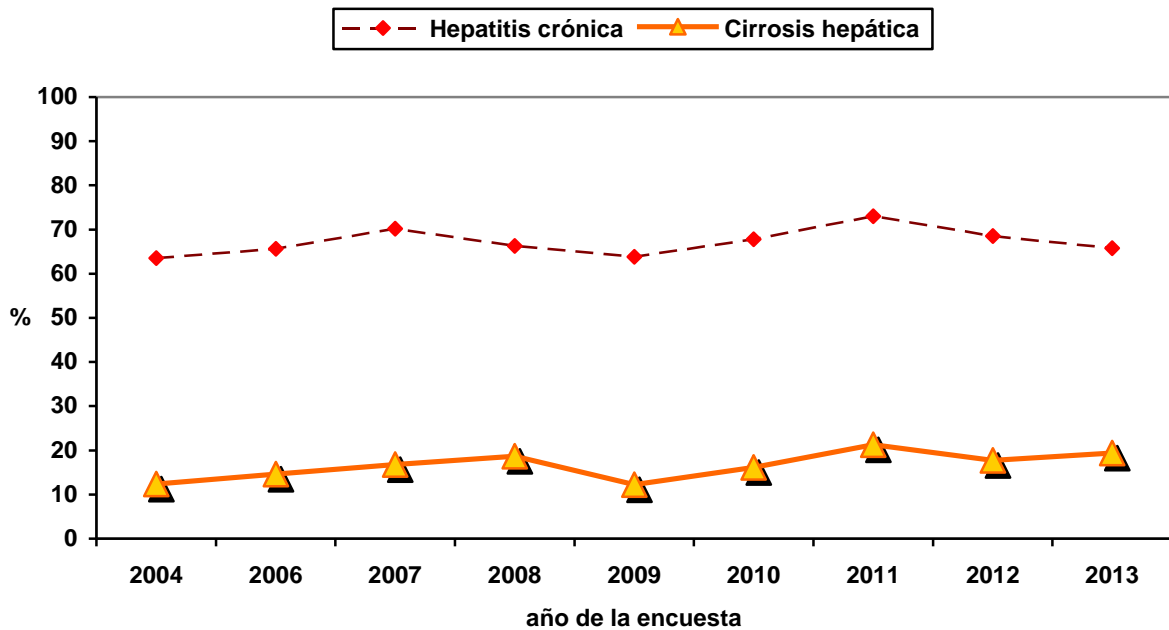
**Gráfico 15: Hepatitis B (HBsAg+) y PCR VHC+ en pacientes VIH, 2004-2013**



En 2013, 345 (42,8%) pacientes presentaban anticuerpos frente al virus de la hepatitis C (VHC), siendo el 78% de éstos UDI o ex-UDI. Del conjunto de pacientes con Anti-VHC, el 61,7% tenía una prueba PCR positiva. A lo largo del periodo 2004-2013 (tabla 9), la proporción de pacientes con cirrosis hepática aumentó de forma significativa (del 12,4% en 2004 al 19,4% en 2013). Los casos de hepatopatía crónica por virus C aumentaron del 63,5% en 2004 al 65,8% en 2013, aunque este aumento no fue estadísticamente significativo (gráfico 16). El 37,4% de los pacientes afectados por el VHC en el año 2013 recibían o habían recibido con anterioridad tratamiento.



**Gráfico 16: Hepatitis crónica y cirrosis hepática en pacientes con anticuerpos frente al VHC, 2004-2013**



## E. PACIENTES ORIGINARIOS DE OTROS PAÍSES, 2001-2013

### 1. Características socio-demográficas y epidemiológicas

La variable "país de origen" se incorporó a la encuesta en 2001, por lo que el análisis de tendencias se realiza desde entonces. Aunque entre 2001 y 2013 se aprecia un incremento significativo de la proporción de pacientes extranjeros desde el 4,1% (40 pacientes) al 13,2% (105 pacientes), este porcentaje está estabilizado desde 2009 (tabla 10).

La mayor parte de los 105 pacientes extranjeros en 2013 eran latinoamericanos (44,8%), seguidos de los procedentes de Europa (25,7%) y de África subsahariana, 17,1% (tabla 10). En 2013, a diferencia de años previos, las mujeres son mayoría (52; 50,5%). La razón hombre/mujer es inferior a la de los españoles (0,9 frente a 3,7) (tabla 10). La media de edad fue de 39,5 años (DE: 11,4 años), siendo menor en las mujeres (36,5) que en los hombres (42,4) de forma significativa. Los pacientes extranjeros fueron significativamente más jóvenes que los españoles (edad media: 39,5 años frente a 47,2, respectivamente).

El porcentaje de inmigrantes con educación primaria o inferior fue del 39,6% (40 pacientes) frente al 47,8% de los españoles (320), no siendo la diferencia estadísticamente significativa. Sobre su situación social, 63 (61,2%) vivían con familiares o amigos. Respecto de la situación laboral, 55 (55,6%) eran trabajadores activos (tabla 11). De 2001 a 2013 no ha habido cambios significativos en el nivel de estudios, la situación social o laboral de los inmigrantes participantes en la encuesta.

La mayoría de los casos adquirieron el VIH mediante prácticas sexuales no protegidas. En 2013, más de la mitad de los casos (53,3%) fueron por prácticas heterosexuales frente al 25,4% en españoles. Le siguieron las prácticas homo/bisexuales (26,7% frente a 25,3% en españoles) y el consumo de drogas por vía parenteral (9,5% frente a 42,1% en españoles). Sólo entre los UDI se aprecia un descenso significativo a lo largo del periodo (tabla 11).



El 72,2% de los pacientes inmigrantes participantes en el 2013 refirieron haber mantenido relaciones sexuales en los 12 meses previos a la encuesta (tabla 12), frente al 67,6% de los españoles. Entre los que tuvieron relaciones sexuales, 47 (72,3%) usaron el preservativo en su última relación sexual frente al 76,9% de españoles, diferencia no significativa (tabla 12). De los 16 pacientes que no usaron el preservativo, 6 tuvieron relaciones con parejas VIH negativas, 3 con parejas de las que desconocían su situación frente al VIH y 3 con pareja VIH positiva; en 4 casos no constaba esta información.

## 2. Utilización de servicios hospitalarios y situación clínica

En 2013, 89 de los participantes extranjeros fueron atendidos en servicios ambulatorios (86,4%) y 14 llevaban más de 10 años diagnosticados de VIH (22,8%). En cuanto al estadio clínico, 52 pacientes (50,5%) estaban en estadio A (asintomático), 20 (19,4%) en estadio B (con síntomas pero no definitorios de sida) y 31 (30,1%) habían alcanzado el diagnóstico de sida; esta última proporción ha disminuido significativamente desde 2001 (tabla 13). Las enfermedades definitorias de sida más frecuentemente encontradas en estos pacientes durante 2013 fueron la tuberculosis pulmonar y la neumonía por *P. jirovecii*.

Respecto al nivel de CD4, 60 pacientes (58,8%) tenían 500 células CD4/ $\mu$ l o más en la última determinación, y 80 (76,2%) menos de 500 copias/ml de carga viral (tabla 13). El 90,3% de pacientes se encontraba recibiendo TAR y esta proporción aumentó significativamente desde 2001. De los pacientes en TAR, 86 (92,4%) recibían tres o más medicamentos y la combinación más utilizada incluye dos ITIAN y un no análogo (tabla 14). La percepción del médico respecto de la adherencia del paciente al tratamiento fue que ésta es óptima en el 85,7%.

Un total de 19 pacientes inmigrantes (18,6% de los casos con información) había tenido una ITS en los doce meses previos a su participación en la encuesta o la tenía en ese momento, y de éstos, 11 tenían sífilis (57,9%). Respecto a otras patologías, 7 pacientes (6,7%) presentaban hepatitis crónica por el virus de la hepatitis C. Cinco pacientes (4,8%) tenía HBsAg +.

## VENTAJAS Y LIMITACIONES DEL ESTUDIO

Esta encuesta incluye a las personas infectadas por el VIH, tengan o no diagnóstico de sida, que acuden para recibir asistencia por esta causa a los hospitales públicos, y proporciona importante información sociodemográfica y clínica sobre ellos, así como de conductas de riesgo. Para las CCAA con alta participación, representa una descripción fiel de los pacientes VIH tratados en los hospitales públicos. Ha demostrado ser muy sensible a los cambios experimentados en relación a nuevos tratamientos, conductas de riesgo e identificación de desigualdades sociales en salud.

Las limitaciones son debidas a que la participación voluntaria de los hospitales puede afectar a la representatividad de la muestra; a la calidad en la recogida de los datos, que se puede ver afectada por el alto número de personas cumplimentando la encuesta; y a que la captación desde el hospital tiende a sobre-representar a los pacientes con estadios más graves o que acuden más a menudo al hospital.



## CONCLUSIONES

- En sentido estricto, los resultados de esta encuesta no pueden extrapolarse al conjunto de pacientes con VIH que reciben atención en los hospitales públicos en España. Sin embargo, en algunas de las CCAA participantes la cobertura es muy elevada, y en el global del estudio fue del 65% en 2013. Por ello, se considera que la información obtenida es una aproximación bastante fiel a la situación de los pacientes con VIH en contacto con el SNS.
- La mayoría de los participantes en la encuesta hospitalaria son hombres, cada vez de mayor edad (excepto los HSH). Respecto al mecanismo de transmisión del VIH, los infectados por vía sexual son mayoría, como viene ocurriendo desde 2009.
- Entre 2002-2013, en torno al 68% de los participantes en la encuesta hospitalaria tuvieron relaciones sexuales en los 12 meses previos, aunque en 2013 esa proporción alcanzó el 83% entre los que tenían de 25 a 34 años.
- En 2013, entre las personas que habían mantenido relaciones sexuales en los 12 meses previos el 21% no usó preservativo. Cuando el estado VIH de la pareja era negativo o desconocido no se empleó el preservativo en el 16% de los casos.
- Entre los pacientes que se infectaron por compartir material de inyección, la proporción de los que siguen consumiendo drogas ilegales desciende a lo largo del periodo.
- La mayoría de enfermos asiste a consulta con regularidad y su situación clínica ha mejorado mucho al extenderse los tratamientos ARV, lo que se refleja en los tres parámetros clínicos esenciales: estadio clínico, cifra de CD4 y carga viral. A lo largo del periodo se aprecia un incremento de las personas que llevan más de 15 años diagnosticadas.
- No se observan cambios respecto de a la coinfección con hepatitis B a lo largo del periodo, pero si se ha producido un descenso en la coinfección con hepatitis C, coincidiendo con un descenso en la proporción de pacientes UDI/exUDI. El número de personas con hepatitis crónica por VHC se mantiene estable, pero la proporción de pacientes con cirrosis ha aumentado a lo largo del periodo, por lo que sigue siendo un reto frenar el avance de esta enfermedad entre los afectados que no han llegado a un estadio tan avanzado.
- El 10,2% de los pacientes había sido diagnosticado de alguna ITS en el último año, lo cual indica prácticas sexuales de riesgo para la transmisión del VIH.
- Aunque entre 2001 y 2013 el porcentaje de pacientes originarios de otros países ha ido aumentando, en los seis últimos años esta cifra se mantiene estable. Casi la mitad proceden de América Latina, el 25% de Europa y el 17 % procede de África subsahariana. La mayoría contrajo la infección por prácticas heterosexuales de riesgo y sus parámetros clínicos han mejorado a lo largo del periodo. En 2013, de los pacientes que referían relaciones sexuales en los últimos 12 meses, más del 25% no utilizó el preservativo en la última relación sexual. Estos datos sugieren que se deben impulsar intervenciones cultural y socialmente adaptadas a las necesidades de este grupo tan heterogéneo.
- Las intervenciones de prevención dirigidas a la población infectada por VIH en contacto con el sistema sanitario deben desarrollarse con carácter prioritario, centrándose en potenciar la adherencia al tratamiento, ya que se ha demostrado que así se disminuye la carga viral e infecciosidad. Asimismo, es necesario mejorar la promoción del uso del preservativo y la percepción de riesgo por parte de los pacientes; sólo así será posible evitar que estos se reinfecten con VIH, que contraigan otras ITS o que sus parejas se infecten. También se deben promocionar otros hábitos saludables para mejorar la calidad de vida de estos enfermos.



**TABLAS**



**Tabla 1. Características socio-demográficas de los pacientes, 2000-2013**

|  | 2000       |            | 2001       |            | 2002       |            | 2003       |            | 2004       |            | 2006       |            | 2007       |            | 2008       |            | 2009       |            | 2010       |            | 2011       |            | 2012       |            | 2013       |            |
|--|------------|------------|------------|------------|------------|------------|------------|------------|------------|------------|------------|------------|------------|------------|------------|------------|------------|------------|------------|------------|------------|------------|------------|------------|------------|------------|
| <b>Sexo</b>                                | <b>N</b>   | <b>%</b>   | <b>N</b>   | <b>%</b>   | <b>N</b>   | <b>%</b>   | <b>N</b>   | <b>%</b>   | <b>N</b>   | <b>%</b>   | <b>N</b>   | <b>%</b>   | <b>N</b>   | <b>%</b>   | <b>N</b>   | <b>%</b>   | <b>N</b>   | <b>%</b>   | <b>N</b>   | <b>%</b>   | <b>N</b>   | <b>%</b>   | <b>N</b>   | <b>%</b>   | <b>N</b>   | <b>%</b>   |
| Hombre                                     | 687        | 74,2       | 709        | 74,1       | 663        | 72,2       | 639        | 69,4       | 577        | 73,3       | 537        | 69,2       | 485        | 74,6       | 444        | 70,4       | 530        | 72,7       | 489        | 72,8       | 552        | 68,6       | 527        | 69,7       | 592        | 74,3       |
| Mujer                                      | 239        | 25,8       | 248        | 25,9       | 255        | 27,8       | 282        | 30,6       | 209        | 26,7       | 237        | 30,8       | 165        | 25,4       | 186        | 29,6       | 199        | 27,3       | 183        | 27,2       | 243        | 30,2       | 220        | 29,1       | 200        | 25,1       |
| Transexual hombre --> mujer*               |            |            |            |            |            |            |            |            |            |            |            |            |            |            |            |            |            |            |            | 10         | 1,2        | 6          | 0,8        | 5          | 0,6        |            |
| Transexual mujer -> hombre*                |            |            |            |            |            |            |            |            |            |            |            |            |            |            |            |            |            |            |            |            |            | 3          | 0,4        | 0          | 0          |            |
| <b>Total respuestas</b>                    | <b>926</b> | <b>100</b> | <b>957</b> | <b>100</b> | <b>918</b> | <b>100</b> | <b>921</b> | <b>100</b> | <b>786</b> | <b>100</b> | <b>774</b> | <b>100</b> | <b>650</b> | <b>100</b> | <b>630</b> | <b>100</b> | <b>729</b> | <b>100</b> | <b>672</b> | <b>100</b> | <b>805</b> | <b>100</b> | <b>756</b> | <b>100</b> | <b>797</b> | <b>100</b> |
| No consta                                  | 10         |            | 10         |            | 60         |            | 55         |            | 34         |            | 47         |            | 33         |            | 23         |            | 31         |            | 30         |            | 7          |            | 11         |            | 9          |            |
| <b>Total</b>                               | <b>936</b> |            | <b>967</b> |            | <b>978</b> |            | <b>976</b> |            | <b>820</b> |            | <b>821</b> |            | <b>683</b> |            | <b>653</b> |            | <b>760</b> |            | <b>702</b> |            | <b>812</b> |            | <b>767</b> |            | <b>806</b> |            |
| <b>Razón Hombre/Mujer (sexo biológico)</b> |            | 2,9        |            | 2,9        |            | 2,6        |            | 2,3        |            | 2,8        |            | 2,3        |            | 2,9        |            | 2,4        |            | 2,7        |            | 2,7        |            | 2,3        |            | 2,4        |            | 2,9        |
| <b>Edad</b>                                |            |            |            |            |            |            |            |            |            |            |            |            |            |            |            |            |            |            |            |            |            |            |            |            |            |            |
| <20  | 4          | 0,4        | 11         | 1,2        | 17         | 1,8        | 17         | 1,8        | 6          | 0,7        | 9          | 1,1        | 9          | 1,3        | 12         | 1,9        | 14         | 1,9        | 11         | 1,6        | 3          | 0,4        | 11         | 1,4        | 5          | 0,6        |
| 20-24                                      | 17         | 1,9        | 12         | 1,3        | 17         | 1,8        | 7          | 0,7        | 9          | 1,1        | 12         | 1,5        | 5          | 0,7        | 6          | 0,9        | 15         | 2,0        | 8          | 1,1        | 20         | 2,5        | 23         | 3,0        | 16         | 2,0        |
| 25-29                                      | 76         | 8,4        | 97         | 10,2       | 58         | 6,0        | 57         | 5,9        | 31         | 3,8        | 27         | 3,3        | 26         | 3,9        | 34         | 5,3        | 28         | 3,7        | 24         | 3,4        | 30         | 3,7        | 32         | 4,2        | 31         | 3,9        |
| 30-34                                      | 237        | 26,1       | 218        | 23,0       | 183        | 18,8       | 165        | 17,1       | 118        | 14,6       | 87         | 10,8       | 74         | 11,0       | 61         | 9,5        | 68         | 9,1        | 57         | 8,1        | 62         | 7,7        | 57         | 7,5        | 56         | 7,1        |
| 35-39                                      | 311        | 34,3       | 298        | 31,4       | 292        | 30,1       | 295        | 30,5       | 205        | 25,4       | 198        | 24,6       | 141        | 21,0       | 111        | 17,2       | 134        | 17,8       | 115        | 16,4       | 115        | 14,3       | 83         | 10,9       | 69         | 8,7        |
| 40-49                                      | 192        | 21,2       | 241        | 25,4       | 312        | 32,1       | 349        | 36,1       | 332        | 41,1       | 367        | 45,5       | 320        | 47,7       | 310        | 48,1       | 346        | 46,1       | 325        | 46,4       | 383        | 47,8       | 326        | 43,0       | 334        | 42,1       |
| >=50                                       | 70         | 7,7        | 71         | 7,5        | 92         | 9,5        | 76         | 7,9        | 106        | 13,1       | 106        | 13,2       | 96         | 14,3       | 111        | 17,2       | 146        | 19,4       | 160        | 22,9       | 189        | 23,6       | 227        | 29,9       | 282        | 35,6       |
| <b>Total respuestas</b>                    | <b>907</b> | <b>100</b> | <b>948</b> | <b>100</b> | <b>971</b> | <b>100</b> | <b>966</b> | <b>100</b> | <b>807</b> | <b>100</b> | <b>806</b> | <b>100</b> | <b>671</b> | <b>100</b> | <b>645</b> | <b>100</b> | <b>751</b> | <b>100</b> | <b>700</b> | <b>100</b> | <b>802</b> | <b>100</b> | <b>759</b> | <b>100</b> | <b>793</b> | <b>100</b> |
| No consta                                  | 29         |            | 19         |            | 7          |            | 10         |            | 13         |            | 15         |            | 12         |            | 8          |            | 9          |            | 2          |            | 10         |            | 8          |            | 13         |            |
| <b>Total</b>                               | <b>936</b> |            | <b>967</b> |            | <b>978</b> |            | <b>976</b> |            | <b>820</b> |            | <b>821</b> |            | <b>683</b> |            | <b>653</b> |            | <b>760</b> |            | <b>702</b> |            | <b>812</b> |            | <b>767</b> |            | <b>806</b> |            |
| <b>Media de edad (ME y DE**)</b>           | <b>ME</b>  | <b>DE</b>  | <b>ME</b>  | <b>DE</b>  | <b>ME</b>  | <b>DE</b>  | <b>ME</b>  | <b>DE</b>  | <b>ME</b>  | <b>DE</b>  | <b>ME</b>  | <b>DE</b>  | <b>ME</b>  | <b>DE</b>  | <b>ME</b>  | <b>DE</b>  | <b>ME</b>  | <b>DE</b>  | <b>ME</b>  | <b>DE</b>  | <b>ME</b>  | <b>DE</b>  | <b>ME</b>  | <b>DE</b>  | <b>ME</b>  | <b>DE</b>  |
| Global                                     | 37,4       | 8,3        | 37,5       | 8,6        | 38,7       | 9,0        | 39,0       | 8,6        | 41,1       | 9,2        | 41,3       | 8,8        | 41,7       | 9,2        | 42,3       | 9,8        | 42,7       | 10,1       | 44,0       | 10,1       | 43,8       | 9,5        | 44,4       | 10,4       | 46,2       | 10,9       |
| Hombres                                    | 38,2       | 8,4        | 38,3       | 8,5        | 39,5       | 8,6        | 39,8       | 8,1        | 42,0       | 9,4        | 42,6       | 8,9        | 43,0       | 9,0        | 43,4       | 9,5        | 43,3       | 10,2       | 44,8       | 10,2       | 44,3       | 9,8        | 44,9       | 10,6       | 47,3       | 10,9       |
| Mujeres                                    | 35,2       | 7,9        | 35,6       | 8,6        | 36,6       | 8,3        | 37,7       | 8,6        | 38,6       | 8,7        | 38,8       | 8,1        | 38,5       | 8,8        | 39,4       | 10,4       | 41,0       | 9,6        | 41,6       | 9,8        | 42,8       | 8,8        | 43,2       | 10,2       | 43,2       | 10,6       |
| Transexual hombre --> mujer                |            |            |            |            |            |            |            |            |            |            |            |            |            |            |            |            |            |            |            |            | 39,9       | 9,4        | 42,2       | 9,4        | 45,8       | 8,9        |
| Transexual mujer -> hombre                 |            |            |            |            |            |            |            |            |            |            |            |            |            |            |            |            |            |            |            |            |            |            | 47,5       | 6,4        |            |            |

\*Categoría introducida en 2011; \*DE : Desviación Estándar





**Tabla 1 (Continuación). Características socio-demográficas de los pacientes, 2000-2013**

|                              | 2000       |            | 2001       |            | 2002       |            | 2003       |            | 2004       |            | 2006       |            | 2007       |            | 2008       |            | 2009       |            | 2010       |            | 2011       |            | 2012       |            | 2013       |            |  |
|------------------------------|------------|------------|------------|------------|------------|------------|------------|------------|------------|------------|------------|------------|------------|------------|------------|------------|------------|------------|------------|------------|------------|------------|------------|------------|------------|------------|--|
| Nivel de Estudios            | N          | %          | N          | %          | N          | %          | N          | %          | N          | %          | N          | %          | N          | %          | N          | %          | N          | %          | N          | %          | N          | %          | N          | %          | N          | %          |  |
| No sabe leer ni escribir     |            |            | 22         | 2,4        | 22         | 2,3        | 42         | 4,4        | 18         | 2,2        | 27         | 3,4        | 20         | 3,0        | 16         | 2,5        | 26         | 3,5        | 16         | 2,3        | 16         | 2,0        | 15         | 2,0        | 11         | 1,4        |  |
| Nivel enseñanza primaria     |            |            | 511        | 55,1       | 582        | 60,4       | 552        | 57,9       | 473        | 58,8       | 479        | 59,9       | 384        | 57,1       | 356        | 56,0       | 405        | 54,9       | 387        | 56,1       | 388        | 49,0       | 383        | 51,6       | 352        | 45,1       |  |
| Nivel enseñanza secundaria   |            |            | 297        | 32,0       | 268        | 27,8       | 287        | 30,1       | 260        | 32,3       | 231        | 28,9       | 200        | 29,8       | 208        | 32,7       | 233        | 31,6       | 223        | 32,3       | 265        | 33,5       | 239        | 32,2       | 292        | 37,4       |  |
| Universitario                |            |            | 97         | 10,5       | 91         | 9,4        | 72         | 7,6        | 53         | 6,6        | 62         | 7,8        | 68         | 10,1       | 56         | 8,8        | 74         | 10,0       | 64         | 9,3        | 123        | 15,5       | 105        | 14,2       | 126        | 16,1       |  |
| <b>Total respuestas</b>      |            |            | <b>927</b> | <b>100</b> | <b>963</b> | <b>100</b> | <b>953</b> | <b>100</b> | <b>804</b> | <b>100</b> | <b>799</b> | <b>100</b> | <b>672</b> | <b>100</b> | <b>636</b> | <b>100</b> | <b>738</b> | <b>100</b> | <b>690</b> | <b>100</b> | <b>792</b> | <b>100</b> | <b>742</b> | <b>100</b> | <b>781</b> | <b>100</b> |  |
| No consta                    |            |            | 40         |            | 15         |            | 23         |            | 16         |            | 22         |            | 11         |            | 17         |            | 22         |            | 12         |            | 20         |            | 25         |            | 25         |            |  |
| <b>Total</b>                 |            |            | <b>967</b> |            | <b>978</b> |            | <b>976</b> |            | <b>820</b> |            | <b>821</b> |            | <b>683</b> |            | <b>653</b> |            | <b>760</b> |            | <b>702</b> |            | <b>812</b> |            | <b>767</b> |            | <b>806</b> |            |  |
| <b>Situación Social</b>      |            |            |            |            |            |            |            |            |            |            |            |            |            |            |            |            |            |            |            |            |            |            |            |            |            |            |  |
| Vive con familia             | 646        | 76,8       | 723        | 79,5       | 649        | 74,8       | 733        | 76,2       | 606        | 74,5       | 583        | 72,2       | 484        | 71,7       | 479        | 75,0       | 544        | 73,4       | 508        | 73,0       | 534        | 66,3       | 507        | 67,0       | 518        | 65,5       |  |
| Vive solo                    | 90         | 10,7       | 97         | 10,7       | 128        | 14,7       | 116        | 12,1       | 135        | 16,6       | 113        | 14,0       | 117        | 17,3       | 115        | 18,0       | 125        | 16,9       | 119        | 17,1       | 156        | 19,4       | 164        | 21,7       | 171        | 21,6       |  |
| Establecimiento colectivo    | 59         | 7,0        | 45         | 5,0        | 46         | 5,3        | 55         | 5,7        | 30         | 3,7        | 43         | 5,3        | 47         | 7,0        | 28         | 4,4        | 47         | 6,3        | 36         | 5,2        | 29         | 3,6        | 18         | 2,4        | 28         | 3,5        |  |
| Instituciones penitenciarias | 34         | 4,0        | 33         | 3,6        | 24         | 2,8        | 40         | 4,2        | 28         | 3,4        | 49         | 6,1        | 11         | 1,6        | 10         | 1,6        | 16         | 2,2        | 22         | 3,2        | 16         | 2,0        | 12         | 1,6        | 14         | 1,8        |  |
| Sin domicilio                | 12         | 1,4        | 11         | 1,2        | 21         | 2,4        | 18         | 1,9        | 14         | 1,7        | 19         | 2,4        | 16         | 2,4        | 7          | 1,1        | 9          | 1,2        | 11         | 1,6        | 12         | 1,5        | 5          | 0,7        | 7          | 0,9        |  |
| Piso compartido*             |            |            |            |            |            |            |            |            |            |            |            |            |            |            |            |            |            |            |            |            | 58         | 7,2        | 51         | 6,7        | 53         | 6,7        |  |
| <b>Total respuestas</b>      | <b>841</b> | <b>100</b> | <b>909</b> | <b>100</b> | <b>868</b> | <b>100</b> | <b>962</b> | <b>100</b> | <b>813</b> | <b>100</b> | <b>807</b> | <b>100</b> | <b>675</b> | <b>100</b> | <b>639</b> | <b>100</b> | <b>741</b> | <b>100</b> | <b>696</b> | <b>100</b> | <b>805</b> | <b>100</b> | <b>757</b> | <b>100</b> | <b>791</b> | <b>100</b> |  |
| No consta                    | 95         |            | 58         |            | 110        |            | 14         |            | 7          |            | 14         |            | 8          |            | 14         |            | 19         |            | 6          |            | 7          |            | 10         |            | 15         |            |  |
| <b>Total</b>                 | <b>936</b> |            | <b>967</b> |            | <b>978</b> |            | <b>976</b> |            | <b>820</b> |            | <b>821</b> |            | <b>683</b> |            | <b>653</b> |            | <b>760</b> |            | <b>702</b> |            | <b>812</b> |            | <b>767</b> |            | <b>806</b> |            |  |
| <b>Situación Laboral</b>     |            |            |            |            |            |            |            |            |            |            |            |            |            |            |            |            |            |            |            |            |            |            |            |            |            |            |  |
| Trabajador activo            | 364        | 41,6       | 427        | 46,3       | 418        | 43,5       | 443        | 46,4       | 371        | 46,2       | 367        | 46,0       | 364        | 54,0       | 311        | 48,4       | 357        | 48,3       | 295        | 42,5       | 371        | 46,8       | 321        | 42,7       | 346        | 44,5       |  |
| Pensionista o jubilado       | 188        | 21,5       | 191        | 20,7       | 210        | 21,9       | 188        | 19,7       | 194        | 24,2       | 184        | 23,1       | 159        | 23,6       | 149        | 23,2       | 156        | 21,1       | 174        | 25,1       | 205        | 25,9       | 204        | 27,1       | 228        | 29,3       |  |
| Sin empleo                   | 319        | 36,4       | 280        | 30,4       | 250        | 26,0       | 241        | 25,2       | 175        | 21,8       | 184        | 23,1       | 103        | 15,3       | 133        | 20,7       | 175        | 23,7       | 172        | 24,8       | 180        | 22,7       | 171        | 22,7       | 161        | 20,7       |  |
| Estudiante o ama de casa     | 3          | 0,3        | 16         | 1,7        | 48         | 5,0        | 50         | 5,2        | 37         | 4,6        | 33         | 4,1        | 28         | 4,2        | 30         | 4,7        | 34         | 4,6        | 36         | 5,2        | 24         | 3,0        | 43         | 5,7        | 29         | 3,7        |  |
| Otros                        | 2          | 0,2        | 8          | 0,9        | 35         | 3,6        | 33         | 3,5        | 26         | 3,2        | 30         | 3,8        | 20         | 3,0        | 20         | 3,1        | 17         | 2,3        | 17         | 2,4        | 13         | 1,6        | 13         | 1,7        | 13         | 1,7        |  |
| <b>Total respuestas</b>      | <b>876</b> | <b>100</b> | <b>922</b> | <b>100</b> | <b>961</b> | <b>100</b> | <b>955</b> | <b>100</b> | <b>803</b> | <b>100</b> | <b>798</b> | <b>100</b> | <b>674</b> | <b>100</b> | <b>643</b> | <b>100</b> | <b>739</b> | <b>100</b> | <b>694</b> | <b>100</b> | <b>793</b> | <b>100</b> | <b>752</b> | <b>100</b> | <b>777</b> | <b>100</b> |  |
| No consta                    | 60         |            | 45         |            | 17         |            | 21         |            | 17         |            | 23         |            | 9          |            | 10         |            | 21         |            | 8          |            | 19         |            | 15         |            | 29         |            |  |
| <b>Total</b>                 | <b>936</b> |            | <b>967</b> |            | <b>978</b> |            | <b>976</b> |            | <b>820</b> |            | <b>821</b> |            | <b>683</b> |            | <b>653</b> |            | <b>760</b> |            | <b>702</b> |            | <b>812</b> |            | <b>767</b> |            | <b>806</b> |            |  |

\*Categoría introducida en 2011



**Tabla 2. Mecanismo de transmisión, 2000-2013**

|                             | 2000       |            | 2001       |            | 2002       |            | 2003       |            | 2004       |            | 2006       |            | 2007       |            | 2008       |            | 2009       |            | 2010       |            | 2011       |            | 2012       |            | 2013       |            |
|-----------------------------|------------|------------|------------|------------|------------|------------|------------|------------|------------|------------|------------|------------|------------|------------|------------|------------|------------|------------|------------|------------|------------|------------|------------|------------|------------|------------|
| Mecanismo de Transmisión    | N          | %          | N          | %          | N          | %          | N          | %          | N          | %          | N          | %          | N          | %          | N          | %          | N          | %          | N          | %          | N          | %          | N          | %          | N          | %          |
| Drogas vía parenteral       | 579        | 61,9       | 557        | 57,6       | 535        | 54,7       | 546        | 55,9       | 419        | 51,1       | 444        | 54,1       | 337        | 49,3       | 305        | 46,7       | 327        | 43,0       | 302        | 43,0       | 332        | 40,9       | 283        | 36,9       | 305        | 37,8       |
| Practicas heterosexuales    | 187        | 20,0       | 218        | 22,5       | 223        | 22,8       | 236        | 24,2       | 218        | 26,6       | 208        | 25,3       | 181        | 26,5       | 185        | 28,3       | 218        | 28,7       | 217        | 30,9       | 227        | 28,0       | 255        | 33,2       | 233        | 28,9       |
| Practicas homo/bisexuales   | 131        | 14,0       | 137        | 14,2       | 159        | 16,3       | 118        | 12,1       | 129        | 15,7       | 125        | 15,2       | 137        | 20,1       | 120        | 18,4       | 171        | 22,5       | 141        | 20,1       | 199        | 24,5       | 169        | 22,0       | 203        | 25,2       |
| Transmisión vertical        | 2          | 0,2        | 11         | 1,1        | 15         | 1,5        | 13         | 1,3        | 6          | 0,7        | 9          | 1,1        | 10         | 1,5        | 9          | 1,4        | 12         | 1,6        | 10         | 1,4        | 7          | 0,9        | 11         | 1,4        | 15         | 1,9        |
| Hemoderivados/transfusiones | 12         | 1,3        | 12         | 1,2        | 10         | 1,0        | 13         | 1,3        | 13         | 1,6        | 4          | 0,5        | 7          | 1,0        | 6          | 0,9        | 4          | 0,5        | 4          | 0,6        | 5          | 0,6        | 4          | 0,5        | 7          | 0,9        |
| Otras/desconocido           | 25         | 2,7        | 32         | 3,3        | 36         | 3,7        | 50         | 5,1        | 35         | 4,3        | 31         | 3,8        | 11         | 1,6        | 28         | 4,3        | 28         | 3,7        | 28         | 4,0        | 42         | 5,2        | 45         | 5,9        | 43         | 5,3        |
| <b>Total</b>                | <b>936</b> | <b>100</b> | <b>967</b> | <b>100</b> | <b>978</b> | <b>100</b> | <b>976</b> | <b>100</b> | <b>820</b> | <b>100</b> | <b>821</b> | <b>100</b> | <b>683</b> | <b>100</b> | <b>653</b> | <b>100</b> | <b>760</b> | <b>100</b> | <b>702</b> | <b>100</b> | <b>812</b> | <b>100</b> | <b>767</b> | <b>100</b> | <b>806</b> | <b>100</b> |



**Tabla 3. Hábitos sexuales y de inyección, 2001-2013**

|   | 2001       |            | 2002       |            | 2003       |            | 2004       |            | 2006       |            | 2007       |            | 2008       |            | 2009       |            | 2010       |            | 2011       |            | 2012       |            | 2013       |            |
|---|------------|------------|------------|------------|------------|------------|------------|------------|------------|------------|------------|------------|------------|------------|------------|------------|------------|------------|------------|------------|------------|------------|------------|------------|
| Convivencia con pareja sexual   | N          | %          | N          | %          | N          | %          | N          | %          | N          | %          | N          | %          | N          | %          | N          | %          | N          | %          | N          | %          | N          | %          | N          | %          |
| Si  | 397        | 45,4       | 298        | 39,5       | 428        | 45,3       | 350        | 44,7       | 345        | 45,9       | 281        | 45,4       | 278        | 45,8       | 332        | 48,5       | 281        | 45,0       |            |            |            |            |            |            |
| No  | 471        | 53,8       | 446        | 59,1       | 507        | 53,7       | 433        | 55,3       | 400        | 53,3       | 332        | 53,6       | 324        | 53,4       | 347        | 50,7       | 342        | 54,7       |            |            |            |            |            |            |
| Paciente pediátrico, no procede   | 7          | 0,8        | 11         | 1,5        | 10         | 1,1        | 0          | 0,0        | 6          | 0,8        | 6          | 1,0        | 5          | 0,8        | 5          | 0,7        | 2          | 0,3        |            |            |            |            |            |            |
| <b>Total respuestas</b>   | <b>875</b> | <b>100</b> | <b>755</b> | <b>100</b> | <b>945</b> | <b>100</b> | <b>783</b> | <b>100</b> | <b>751</b> | <b>100</b> | <b>619</b> | <b>100</b> | <b>607</b> | <b>100</b> | <b>684</b> | <b>100</b> | <b>625</b> | <b>100</b> |            |            |            |            |            |            |
| No consta   | 92         |            | 223        |            | 31         |            | 37         |            | 70         |            | 64         |            | 46         |            | 76         |            | 77         |            |            |            |            |            |            |            |
| <b>Total</b>  | <b>967</b> |            | <b>978</b> |            | <b>976</b> |            | <b>820</b> |            | <b>821</b> |            | <b>683</b> |            | <b>653</b> |            | <b>760</b> |            | <b>702</b> |            |            |            |            |            |            |            |
| <b>Relaciones sexuales últimos doce meses</b>   |            |            |            |            |            |            |            |            |            |            |            |            |            |            |            |            |            |            |            |            |            |            |            |            |
| Si  |            |            | 590        | 66,5       | 600        | 69,7       | 507        | 68,6       | 474        | 66,4       | 427        | 69,5       | 385        | 67,3       | 444        | 68,2       | 430        | 66,1       | 514        | 71,7       | 482        | 70,9       | 473        | 68,3       |
| No  |            |            | 297        | 33,5       | 261        | 30,3       | 232        | 31,4       | 240        | 33,6       | 187        | 30,5       | 187        | 32,7       | 207        | 31,8       | 221        | 33,9       | 203        | 28,3       | 198        | 29,1       | 220        | 31,7       |
| <b>Total respuestas</b>   |            |            | <b>887</b> | <b>100</b> | <b>861</b> | <b>100</b> | <b>739</b> | <b>100</b> | <b>714</b> | <b>100</b> | <b>614</b> | <b>100</b> | <b>572</b> | <b>100</b> | <b>651</b> | <b>100</b> | <b>651</b> | <b>100</b> | <b>717</b> | <b>100</b> | <b>681</b> | <b>100</b> | <b>693</b> | <b>100</b> |
| No consta/No procede  |            |            | 91         |            | 115        |            | 81         |            | 107        |            | 69         |            | 81         |            | 109        |            | 51         |            | 95         |            | 87         |            | 113        |            |
| <b>Total</b>  |            |            | <b>978</b> |            | <b>976</b> |            | <b>820</b> |            | <b>821</b> |            | <b>683</b> |            | <b>653</b> |            | <b>760</b> |            | <b>702</b> |            | <b>812</b> |            | <b>767</b> |            | <b>806</b> |            |
| <b>Uso de preservativo en la última relación sexual, entre quienes tuvieron relaciones sexuales en los últimos doce meses</b> |            |            |            |            |            |            |            |            |            |            |            |            |            |            |            |            |            |            |            |            |            |            |            |            |
| Si  |            |            | 459        | 78,7       | 427        | 72,5       | 403        | 80,1       | 338        | 71,6       | 314        | 74,1       | 272        | 71,8       | 315        | 71,9       | 305        | 71,8       | 381        | 75,0       | 346        | 74,7       | 362        | 78,4       |
| No  |            |            | 124        | 21,3       | 162        | 27,5       | 100        | 19,9       | 134        | 28,4       | 110        | 25,9       | 107        | 28,2       | 123        | 28,1       | 120        | 28,2       | 127        | 25,0       | 117        | 25,3       | 100        | 21,6       |
| <b>Total respuestas</b>   |            |            | <b>583</b> | <b>100</b> | <b>589</b> | <b>100</b> | <b>503</b> | <b>100</b> | <b>472</b> | <b>100</b> | <b>424</b> | <b>100</b> | <b>379</b> | <b>100</b> | <b>438</b> | <b>100</b> | <b>425</b> | <b>100</b> | <b>508</b> | <b>100</b> | <b>463</b> | <b>100</b> | <b>462</b> | <b>100</b> |
| No consta   |            |            | 7          |            | 11         |            | 4          |            | 2          |            | 3          |            | 6          |            | 6          |            | 5          |            | 6          |            | 19         |            | 11         |            |
| <b>Total</b>  |            |            | <b>590</b> |            | <b>600</b> |            | <b>507</b> |            | <b>474</b> |            | <b>427</b> |            | <b>385</b> |            | <b>444</b> |            | <b>430</b> |            | <b>514</b> |            | <b>482</b> |            | <b>473</b> |            |
| <b>Inyección de droga en el último mes, entre los UDIs</b>  |            |            |            |            |            |            |            |            |            |            |            |            |            |            |            |            |            |            |            |            |            |            |            |            |
| Si  | 71         | 13,9       | 48         | 9,2        | 75         | 14,1       | 40         | 10,3       | 54         | 13,1       | 35         | 11,3       | 37         | 13,4       | 31         | 10,2       | 36         | 12,6       | 16         | 5,0        | 19         | 7,1        | 11         | 3,9        |
| No  | 441        | 86,1       | 473        | 90,8       | 458        | 85,9       | 348        | 89,7       | 358        | 86,9       | 275        | 88,7       | 239        | 86,6       | 274        | 89,8       | 249        | 87,4       | 303        | 95,0       | 250        | 92,9       | 273        | 96,1       |
| <b>Total respuestas</b>   | <b>512</b> | <b>100</b> | <b>521</b> | <b>100</b> | <b>533</b> | <b>100</b> | <b>388</b> | <b>100</b> | <b>412</b> | <b>100</b> | <b>310</b> | <b>100</b> | <b>276</b> | <b>100</b> | <b>305</b> | <b>100</b> | <b>285</b> | <b>100</b> | <b>319</b> | <b>100</b> | <b>269</b> | <b>100</b> | <b>284</b> | <b>100</b> |
| No consta   | 45         |            | 14         |            | 13         |            | 31         |            | 32         |            | 27         |            | 29         |            | 22         |            | 17         |            | 13         |            | 14         |            | 21         |            |
| <b>Total</b>  | <b>557</b> |            | <b>535</b> |            | <b>546</b> |            | <b>419</b> |            | <b>444</b> |            | <b>337</b> |            | <b>305</b> |            | <b>327</b> |            | <b>302</b> |            | <b>332</b> |            | <b>283</b> |            | <b>305</b> |            |
| <b>Tratamiento con metadona en el último mes, entre los UDIs</b>  |            |            |            |            |            |            |            |            |            |            |            |            |            |            |            |            |            |            |            |            |            |            |            |            |
| Si  | 124        | 51,5       | 179        | 38,1       | 229        | 42,8       | 127        | 39,3       | 161        | 42,3       | 89         | 33,2       | 98         | 42,2       | 109        | 38,5       | 109        | 42,7       | 124        | 38,9       | 76         | 29,3       | 82         | 29,1       |
| No  | 117        | 48,5       | 291        | 61,9       | 306        | 57,2       | 196        | 60,7       | 220        | 57,7       | 179        | 66,8       | 134        | 57,8       | 174        | 61,5       | 146        | 57,3       | 195        | 61,1       | 183        | 70,7       | 200        | 70,9       |
| <b>Total respuestas</b>   | <b>241</b> | <b>100</b> | <b>470</b> | <b>100</b> | <b>535</b> | <b>100</b> | <b>323</b> | <b>100</b> | <b>381</b> | <b>100</b> | <b>268</b> | <b>100</b> | <b>232</b> | <b>100</b> | <b>283</b> | <b>100</b> | <b>255</b> | <b>100</b> | <b>319</b> | <b>100</b> | <b>259</b> | <b>100</b> | <b>282</b> | <b>100</b> |
| No consta   | 316        |            | 65         |            | 11         |            | 96         |            | 63         |            | 69         |            | 73         |            | 44         |            | 47         |            | 13         |            | 24         |            | 23         |            |
| <b>Total</b>  | <b>557</b> |            | <b>535</b> |            | <b>546</b> |            | <b>419</b> |            | <b>444</b> |            | <b>337</b> |            | <b>305</b> |            | <b>327</b> |            | <b>302</b> |            | <b>332</b> |            | <b>283</b> |            | <b>305</b> |            |



**Tabla 4. Área de atención de los pacientes, 2000-2013**

|                         | 2000       |            | 2001       |            | 2002       |            | 2003       |            | 2004       |            | 2006       |            | 2007       |            | 2008       |            | 2009       |            | 2010       |            | 2011       |            | 2012       |            | 2013       |            |
|-------------------------|------------|------------|------------|------------|------------|------------|------------|------------|------------|------------|------------|------------|------------|------------|------------|------------|------------|------------|------------|------------|------------|------------|------------|------------|------------|------------|
| Área de atención        | N          | %          | N          | %          | N          | %          | N          | %          | N          | %          | N          | %          | N          | %          | N          | %          | N          | %          | N          | %          | N          | %          | N          | %          | N          | %          |
| Hospitalaria            | 284        | 30,8       | 239        | 25,0       | 233        | 24,2       | 235        | 24,3       | 165        | 20,8       | 184        | 22,5       | 143        | 20,9       | 129        | 19,8       | 132        | 17,4       | 126        | 18,0       | 137        | 17,2       | 103        | 13,9       | 108        | 13,7       |
| Ambulatoria             | 637        | 69,2       | 717        | 75,0       | 730        | 75,8       | 733        | 75,7       | 628        | 79,2       | 632        | 77,5       | 540        | 79,1       | 524        | 80,2       | 628        | 82,6       | 575        | 82,0       | 661        | 82,8       | 638        | 86,1       | 682        | 86,3       |
| <b>Total Respuestas</b> | <b>921</b> | <b>100</b> | <b>956</b> | <b>100</b> | <b>963</b> | <b>100</b> | <b>968</b> | <b>100</b> | <b>793</b> | <b>100</b> | <b>816</b> | <b>100</b> | <b>683</b> | <b>100</b> | <b>653</b> | <b>100</b> | <b>760</b> | <b>100</b> | <b>701</b> | <b>100</b> | <b>798</b> | <b>100</b> | <b>741</b> | <b>100</b> | <b>790</b> | <b>100</b> |
| No consta               | 15         |            | 11         |            | 15         |            | 8          |            | 27         |            | 5          |            | 0          |            | 0          |            | 0          |            | 1          |            | 14         |            | 26         |            | 16         |            |
| <b>Total</b>            | <b>936</b> |            | <b>967</b> |            | <b>978</b> |            | <b>976</b> |            | <b>820</b> |            | <b>821</b> |            | <b>683</b> |            | <b>653</b> |            | <b>760</b> |            | <b>702</b> |            | <b>812</b> |            | <b>767</b> |            | <b>806</b> |            |

**Tabla 5. Años transcurridos desde diagnóstico de VIH, 2000-2013**

|                         | 2000       |            | 2001       |            | 2002       |            | 2003       |            | 2004       |            | 2006       |            | 2007       |            | 2008       |            | 2009       |            | 2010       |            | 2011       |            | 2012       |            | 2013       |            |
|-------------------------|------------|------------|------------|------------|------------|------------|------------|------------|------------|------------|------------|------------|------------|------------|------------|------------|------------|------------|------------|------------|------------|------------|------------|------------|------------|------------|
|                         | N          | %          | N          | %          | N          | %          | N          | %          | N          | %          | N          | %          | N          | %          | N          | %          | N          | %          | N          | %          | N          | %          | N          | %          | N          | %          |
| <2 años                 | 136        | 15,0       | 139        | 15,8       | 144        | 15,2       | 131        | 13,7       | 94         | 11,8       | 87         | 11,0       | 78         | 11,7       | 56         | 8,7        | 81         | 10,9       | 82         | 11,9       | 88         | 11,1       | 104        | 13,8       | 75         | 9,6        |
| 2-5 años                | 220        | 24,2       | 233        | 26,5       | 213        | 22,4       | 188        | 19,7       | 155        | 19,5       | 116        | 14,6       | 106        | 15,9       | 90         | 14,0       | 120        | 16,1       | 95         | 13,8       | 144        | 18,1       | 120        | 15,9       | 107        | 13,7       |
| 6-10 años               | 358        | 39,4       | 269        | 30,6       | 275        | 29,0       | 259        | 27,1       | 245        | 30,9       | 209        | 26,3       | 157        | 23,5       | 159        | 24,8       | 149        | 20,0       | 119        | 17,3       | 140        | 17,6       | 115        | 15,3       | 116        | 14,8       |
| 11-15 años              | 179        | 19,7       | 207        | 23,5       | 220        | 23,2       | 281        | 29,4       | 204        | 25,7       | 203        | 25,6       | 186        | 27,9       | 156        | 24,3       | 166        | 22,3       | 173        | 25,1       | 158        | 19,8       | 148        | 19,6       | 156        | 19,9       |
| >15 años                | 15         | 1,7        | 32         | 3,6        | 97         | 10,2       | 96         | 10,1       | 96         | 12,1       | 179        | 22,5       | 140        | 21,0       | 180        | 28,1       | 230        | 30,8       | 219        | 31,8       | 266        | 33,4       | 267        | 35,4       | 329        | 42,0       |
| <b>Total respuestas</b> | <b>908</b> | <b>100</b> | <b>880</b> | <b>100</b> | <b>949</b> | <b>100</b> | <b>955</b> | <b>100</b> | <b>794</b> | <b>100</b> | <b>794</b> | <b>100</b> | <b>667</b> | <b>100</b> | <b>641</b> | <b>100</b> | <b>746</b> | <b>100</b> | <b>688</b> | <b>100</b> | <b>796</b> | <b>100</b> | <b>754</b> | <b>100</b> | <b>783</b> | <b>100</b> |
| No consta               | 28         |            | 87         |            | 29         |            | 21         |            | 26         |            | 27         |            | 16         |            | 12         |            | 14         |            | 14         |            | 16         |            | 13         |            | 23         |            |
| <b>Total</b>            | <b>936</b> |            | <b>967</b> |            | <b>978</b> |            | <b>976</b> |            | <b>820</b> |            | <b>821</b> |            | <b>683</b> |            | <b>653</b> |            | <b>760</b> |            | <b>702</b> |            | <b>812</b> |            | <b>767</b> |            | <b>806</b> |            |



**Tabla 6. Situación clínica, 2000-2013**

|                         | 2000       |            | 2001       |            | 2002       |            | 2003       |            | 2004       |            | 2006       |            | 2007       |            | 2008       |            | 2009       |            | 2010       |            | 2011       |            | 2012       |            | 2013       |            |  |
|-------------------------|------------|------------|------------|------------|------------|------------|------------|------------|------------|------------|------------|------------|------------|------------|------------|------------|------------|------------|------------|------------|------------|------------|------------|------------|------------|------------|--|
| <b>Estadio</b>          | <b>N</b>   | <b>%</b>   | <b>N</b>   | <b>%</b>   | <b>N</b>   | <b>%</b>   | <b>N</b>   | <b>%</b>   | <b>N</b>   | <b>%</b>   | <b>N</b>   | <b>%</b>   | <b>N</b>   | <b>%</b>   | <b>N</b>   | <b>%</b>   | <b>N</b>   | <b>%</b>   | <b>N</b>   | <b>%</b>   | <b>N</b>   | <b>%</b>   | <b>N</b>   | <b>%</b>   | <b>N</b>   | <b>%</b>   |  |
| A (asintomático)        | 265        | 28,7       | 309        | 32,8       | 306        | 31,7       | 362        | 37,6       | 306        | 38,2       | 272        | 34,2       | 246        | 37,3       | 288        | 45,1       | 309        | 42,1       | 292        | 42,2       | 324        | 40,8       | 339        | 45,8       | 316        | 40,4       |  |
| B (sintomático)         | 67         | 7,3        | 160        | 17,0       | 162        | 16,8       | 141        | 14,6       | 162        | 20,2       | 158        | 19,8       | 132        | 20,0       | 111        | 17,4       | 137        | 18,7       | 129        | 18,6       | 169        | 21,3       | 146        | 19,7       | 171        | 21,8       |  |
| C (sida)                | 591        | 64,0       | 472        | 50,2       | 498        | 51,6       | 460        | 47,8       | 333        | 41,6       | 366        | 46,0       | 282        | 42,7       | 240        | 37,6       | 288        | 39,2       | 271        | 39,2       | 302        | 38,0       | 255        | 34,5       | 296        | 37,8       |  |
| <b>Total respuestas</b> | <b>923</b> | <b>100</b> | <b>941</b> | <b>100</b> | <b>966</b> | <b>100</b> | <b>963</b> | <b>100</b> | <b>801</b> | <b>100</b> | <b>796</b> | <b>100</b> | <b>660</b> | <b>100</b> | <b>639</b> | <b>100</b> | <b>734</b> | <b>100</b> | <b>692</b> | <b>100</b> | <b>795</b> | <b>100</b> | <b>740</b> | <b>100</b> | <b>783</b> | <b>100</b> |  |
| No consta               | 13         |            | 26         |            | 12         |            | 13         |            | 19         |            | 25         |            | 23         |            | 14         |            | 26         |            | 10         |            | 17         |            | 27         |            | 23         |            |  |
| <b>Total</b>            | <b>936</b> |            | <b>967</b> |            | <b>978</b> |            | <b>976</b> |            | <b>820</b> |            | <b>821</b> |            | <b>683</b> |            | <b>653</b> |            | <b>760</b> |            | <b>702</b> |            | <b>812</b> |            | <b>767</b> |            | <b>806</b> |            |  |
| <b>Número de CD4</b>    |            |            |            |            |            |            |            |            |            |            |            |            |            |            |            |            |            |            |            |            |            |            |            |            |            |            |  |
| <200                    | 310        | 35,3       | 276        | 30,0       | 275        | 29,1       | 239        | 25,2       | 190        | 24,0       | 196        | 25,0       | 172        | 26,1       | 143        | 22,9       | 131        | 17,9       | 133        | 19,5       | 124        | 15,6       | 116        | 15,5       | 113        | 14,5       |  |
| 200-349                 | 166        | 18,9       | 191        | 20,8       | 199        | 21,1       | 223        | 23,5       | 158        | 19,9       | 167        | 21,3       | 138        | 21,0       | 120        | 19,2       | 135        | 18,4       | 128        | 18,7       | 127        | 16,0       | 125        | 16,7       | 109        | 13,9       |  |
| 350-499                 | 133        | 15,2       | 164        | 17,8       | 176        | 18,6       | 166        | 17,5       | 158        | 19,9       | 159        | 20,3       | 115        | 17,5       | 130        | 20,8       | 146        | 19,9       | 138        | 20,2       | 164        | 20,6       | 152        | 20,3       | 151        | 19,3       |  |
| >=500                   | 268        | 30,6       | 289        | 31,4       | 295        | 31,2       | 319        | 33,7       | 287        | 36,2       | 262        | 33,4       | 233        | 35,4       | 231        | 37,0       | 320        | 43,7       | 284        | 41,6       | 379        | 47,7       | 354        | 47,4       | 409        | 52,3       |  |
| <b>Total respuestas</b> | <b>877</b> | <b>100</b> | <b>920</b> | <b>100</b> | <b>945</b> | <b>100</b> | <b>947</b> | <b>100</b> | <b>793</b> | <b>100</b> | <b>784</b> | <b>100</b> | <b>658</b> | <b>100</b> | <b>624</b> | <b>100</b> | <b>732</b> | <b>100</b> | <b>683</b> | <b>100</b> | <b>794</b> | <b>100</b> | <b>747</b> | <b>100</b> | <b>782</b> | <b>100</b> |  |
| No consta               | 59         |            | 47         |            | 33         |            | 29         |            | 27         |            | 37         |            | 25         |            | 29         |            | 28         |            | 19         |            | 18         |            | 20         |            | 24         |            |  |
| <b>Total</b>            | <b>936</b> |            | <b>967</b> |            | <b>978</b> |            | <b>976</b> |            | <b>820</b> |            | <b>821</b> |            | <b>683</b> |            | <b>653</b> |            | <b>760</b> |            | <b>702</b> |            | <b>812</b> |            | <b>767</b> |            | <b>806</b> |            |  |
| <b>Carga Viral*</b>     |            |            |            |            |            |            |            |            |            |            |            |            |            |            |            |            |            |            |            |            |            |            |            |            |            |            |  |
| <50                     | 14         | 1,7        | 223        | 26,2       | 153        | 17,3       | 350        | 39,1       | 345        | 45,5       | 382        | 49,9       | 380        | 59,7       | 359        | 57,3       | 454        | 63,2       | 446        | 65,9       | 545        | 68,5       | 449        | 66,4       | 551        | 70,8       |  |
| 50-499                  | 353        | 43,7       | 198        | 23,3       | 299        | 33,7       | 160        | 17,9       | 132        | 17,4       | 89         | 11,6       | 65         | 10,2       | 65         | 10,4       | 96         | 13,4       | 54         | 8,0        | 98         | 12,3       | 87         | 12,9       | 87         | 11,2       |  |
| 500-29.999              | 215        | 26,6       | 210        | 24,7       | 198        | 22,3       | 180        | 20,1       | 143        | 18,9       | 151        | 19,7       | 91         | 14,3       | 89         | 14,2       | 90         | 12,5       | 71         | 10,5       | 57         | 7,2        | 74         | 10,9       | 68         | 8,7        |  |
| ≥30.000                 | 225        | 27,9       | 220        | 25,9       | 236        | 26,6       | 205        | 22,9       | 138        | 18,2       | 144        | 18,8       | 101        | 15,9       | 114        | 18,2       | 78         | 10,9       | 106        | 15,7       | 96         | 12,1       | 66         | 9,8        | 72         | 9,3        |  |
| <b>Total respuestas</b> | <b>807</b> | <b>100</b> | <b>851</b> | <b>100</b> | <b>886</b> | <b>100</b> | <b>895</b> | <b>100</b> | <b>758</b> | <b>100</b> | <b>766</b> | <b>100</b> | <b>637</b> | <b>100</b> | <b>627</b> | <b>100</b> | <b>718</b> | <b>100</b> | <b>677</b> | <b>100</b> | <b>796</b> | <b>100</b> | <b>676</b> | <b>100</b> | <b>778</b> | <b>100</b> |  |
| No consta               | 129        |            | 116        |            | 92         |            | 81         |            | 62         |            | 55         |            | 46         |            | 26         |            | 42         |            | 25         |            | 16         |            | 91         |            | 28         |            |  |
| <b>Total</b>            | <b>936</b> |            | <b>967</b> |            | <b>978</b> |            | <b>976</b> |            | <b>820</b> |            | <b>821</b> |            | <b>683</b> |            | <b>653</b> |            | <b>760</b> |            | <b>702</b> |            | <b>812</b> |            | <b>767</b> |            | <b>806</b> |            |  |

\*Clasificación de Catz et al. del 2000 modificada



**Tabla 7. Tratamiento antirretroviral, 2000-2013**

| Tratamiento ARV                                  | 2000       |            | 2001       |            | 2002       |            | 2003       |            | 2004       |            | 2006       |            | 2007       |            | 2008       |            | 2009       |            | 2010       |            | 2011       |            | 2012       |            | 2013       |            |  |
|--|------------|------------|------------|------------|------------|------------|------------|------------|------------|------------|------------|------------|------------|------------|------------|------------|------------|------------|------------|------------|------------|------------|------------|------------|------------|------------|--|
|  | N          | %          | N          | %          | N          | %          | N          | %          | N          | %          | N          | %          | N          | %          | N          | %          | N          | %          | N          | %          | N          | %          | N          | %          | N          | %          |  |
| Sin tratamiento                                  | 208        | 22,2       | 245        | 25,7       | 223        | 23,1       | 260        | 27,5       | 187        | 22,9       | 181        | 22,2       | 114        | 16,8       | 126        | 19,3       | 127        | 16,8       | 104        | 14,9       | 91         | 11,3       | 69         | 9,1        | 64         | 8,0        |  |
| Con tratamiento                                  | 728        | 77,8       | 709        | 74,3       | 743        | 76,9       | 686        | 72,5       | 630        | 77,1       | 633        | 77,8       | 563        | 83,2       | 526        | 80,7       | 631        | 83,2       | 595        | 85,1       | 716        | 88,7       | 693        | 90,9       | 734        | 92,0       |  |
| <b>Total respuestas</b>                          | <b>936</b> | <b>100</b> | <b>954</b> | <b>100</b> | <b>966</b> | <b>100</b> | <b>946</b> | <b>100</b> | <b>817</b> | <b>100</b> | <b>814</b> | <b>100</b> | <b>677</b> | <b>100</b> | <b>652</b> | <b>100</b> | <b>758</b> | <b>100</b> | <b>699</b> | <b>100</b> | <b>807</b> | <b>100</b> | <b>762</b> | <b>100</b> | <b>798</b> | <b>100</b> |  |
| No consta  |            |            | 13         |            | 12         |            | 30         |            | 3          |            | 7          |            | 6          |            | 1          |            | 2          |            | 3          |            | 5          |            | 5          |            | 8          |            |  |
| <b>Total</b>                                     | <b>936</b> |            | <b>967</b> |            | <b>978</b> |            | <b>976</b> |            | <b>820</b> |            | <b>821</b> |            | <b>683</b> |            | <b>653</b> |            | <b>760</b> |            | <b>702</b> |            | <b>812</b> |            | <b>767</b> |            | <b>806</b> |            |  |
| <b>Pacientes con tratamiento ARV</b>             |            |            |            |            |            |            |            |            |            |            |            |            |            |            |            |            |            |            |            |            |            |            |            |            |            |            |  |
| Monoterapia                                      | 1          | 0,1        | 6          | 0,8        | 1          | 0,1        | 1          | 0,1        | 5          | 0,8        | 3          | 0,5        | 6          | 1,1        | 7          | 1,3        | 12         | 1,9        | 11         | 1,9        | 19         | 2,7        | 34         | 4,9        | 47         | 6,4        |  |
| Biterapia  | 45         | 6,2        | 27         | 3,8        | 23         | 3,1        | 19         | 2,8        | 38         | 6,1        | 17         | 2,7        | 28         | 5,0        | 27         | 5,2        | 39         | 6,3        | 33         | 5,6        | 41         | 5,8        | 40         | 5,8        | 41         | 5,6        |  |
| Triterapia                                       | 560        | 76,9       | 563        | 79,4       | 655        | 88,8       | 616        | 89,8       | 537        | 85,6       | 565        | 90,1       | 502        | 89,3       | 464        | 88,5       | 544        | 87,7       | 509        | 86,4       | 630        | 88,5       | 582        | 84,6       | 604        | 82,4       |  |
| Más de 3 fármacos                                | 122        | 16,8       | 113        | 15,9       | 59         | 8,0        | 50         | 7,3        | 47         | 7,5        | 42         | 6,7        | 26         | 4,6        | 26         | 5,0        | 25         | 4,0        | 36         | 6,1        | 22         | 3,1        | 32         | 4,7        | 41         | 5,6        |  |
| <b>Total respuestas</b>                          | <b>728</b> | <b>100</b> | <b>709</b> | <b>100</b> | <b>738</b> | <b>100</b> | <b>686</b> | <b>100</b> | <b>627</b> | <b>100</b> | <b>627</b> | <b>100</b> | <b>562</b> | <b>100</b> | <b>524</b> | <b>100</b> | <b>620</b> | <b>100</b> | <b>589</b> | <b>100</b> | <b>712</b> | <b>100</b> | <b>688</b> | <b>100</b> | <b>733</b> | <b>100</b> |  |
| No consta  |            |            |            |            | 5          |            |            |            | 3          |            | 6          |            | 1          |            | 2          |            | 11         |            | 6          |            | 4          |            | 5          |            | 1          |            |  |
| <b>Total</b>                                     | <b>728</b> |            | <b>709</b> |            | <b>743</b> |            | <b>686</b> |            | <b>630</b> |            | <b>633</b> |            | <b>563</b> |            | <b>526</b> |            | <b>631</b> |            | <b>595</b> |            | <b>716</b> |            | <b>693</b> |            | <b>734</b> |            |  |
| <b>Pacientes sin tto ARV</b>                     |            |            |            |            |            |            |            |            |            |            |            |            |            |            |            |            |            |            |            |            |            |            |            |            |            |            |  |
| Nunca lo recibí                                  |            |            | 91         | 37,1       | 95         | 42,6       | 114        | 43,8       | 83         | 47,7       | 90         | 52,0       | 64         | 59,8       | 62         | 51,2       | 72         | 62,1       | 58         | 55,8       |            |            |            |            |            |            |  |
| Suspendido actualmente                           |            |            | 154        | 62,9       | 128        | 57,4       | 146        | 56,2       | 91         | 52,3       | 83         | 48,0       | 43         | 40,2       | 59         | 48,8       | 44         | 37,9       | 46         | 44,2       |            |            |            |            |            |            |  |
| <b>Total respuestas</b>                          |            |            | <b>245</b> | <b>100</b> | <b>223</b> | <b>100</b> | <b>260</b> | <b>100</b> | <b>174</b> | <b>100</b> | <b>173</b> | <b>100</b> | <b>107</b> | <b>100</b> | <b>121</b> | <b>100</b> | <b>116</b> | <b>100</b> | <b>104</b> | <b>100</b> |            |            |            |            |            |            |  |
| No consta  |            |            | 0          |            | 0          |            | 0          |            | 13         |            | 8          |            | 7          |            | 5          |            | 11         |            | 0          |            |            |            |            |            |            |            |  |
| <b>Total</b>                                     |            |            | <b>245</b> |            | <b>223</b> |            | <b>260</b> |            | <b>187</b> |            | <b>181</b> |            | <b>114</b> |            | <b>126</b> |            | <b>127</b> |            | <b>104</b> |            |            |            |            |            |            |            |  |
| <b>Motivo de no haber recibido nunca tto ARV</b> |            |            |            |            |            |            |            |            |            |            |            |            |            |            |            |            |            |            |            |            |            |            |            |            |            |            |  |
| Criterio médico                                  |            |            |            |            |            |            |            |            | 56         | 83,6       | 62         | 76,5       | 39         | 75,0       | 49         | 86,0       | 59         | 89,4       | 49         | 87,5       |            |            |            |            |            |            |  |
| Decisión del paciente                            |            |            |            |            |            |            |            |            | 11         | 16,4       | 19         | 23,5       | 13         | 25,0       | 8          | 14,0       | 7          | 10,6       | 7          | 12,5       |            |            |            |            |            |            |  |
| Total respuestas                                 |            |            |            |            |            |            |            |            | 67         | 100        | 81         | 100        | 52         | 100        | 57         | 100        | 66         | 100        | 56         | 100        |            |            |            |            |            |            |  |
| No consta  |            |            |            |            |            |            |            |            | 16         |            | 9          |            | 12         |            | 5          |            | 6          |            | 2          |            |            |            |            |            |            |            |  |
| <b>Total</b>                                     |            |            |            |            |            |            |            |            | <b>83</b>  |            | <b>90</b>  |            | <b>64</b>  |            | <b>62</b>  |            | <b>72</b>  |            | <b>58</b>  |            |            |            |            |            |            |            |  |
| <b>Motivo de interrupción del tto ARV</b>        |            |            |            |            |            |            |            |            |            |            |            |            |            |            |            |            |            |            |            |            |            |            |            |            |            |            |  |
| Toxicidad  |            |            |            |            |            |            |            |            | 23         | 16,2       | 21         | 23,9       | 17         | 21,3       | 6          | 14,3       | 9          | 15,3       | 5          | 11,4       | 28         | 63,6       |            |            |            |            |  |
| Por decisión del paciente                        |            |            |            |            |            |            |            |            | 71         | 50,0       | 38         | 43,2       | 40         | 50,0       | 26         | 61,9       | 39         | 66,1       | 28         | 63,6       | 3          | 6,8        |            |            |            |            |  |
| Otras  |            |            |            |            |            |            |            |            | 48         | 33,8       | 29         | 33,0       | 23         | 28,8       | 10         | 23,8       | 11         | 18,6       | 11         | 25,0       | 13         | 29,5       |            |            |            |            |  |
| <b>Total respuestas</b>                          |            |            |            |            |            |            |            |            | <b>142</b> | <b>100</b> | <b>88</b>  | <b>100</b> | <b>80</b>  | <b>100</b> | <b>42</b>  | <b>100</b> | <b>59</b>  | <b>100</b> | <b>44</b>  | <b>100</b> | <b>44</b>  | <b>100</b> |            |            |            |            |  |
| No consta  |            |            |            |            |            |            |            |            | 4          |            | 3          |            | 3          |            | 1          |            | 0          |            | 0          |            | 2          |            |            |            |            |            |  |
| <b>Total</b>                                     |            |            |            |            |            |            |            |            | <b>146</b> |            | <b>91</b>  |            | <b>83</b>  |            | <b>43</b>  |            | <b>59</b>  |            | <b>44</b>  |            | <b>46</b>  |            |            |            |            |            |  |



**Tabla 7. Tratamiento antirretroviral, 2000-2013**

| Tratamientos  | 2000       |      | 2001       |      | 2002       |      | 2003       |      | 2004       |      | 2006       |      | 2007       |      | 2008       |      | 2009       |      | 2010       |      | 2011       |      | 2012       |      | 2013       |      |     |
|---|------------|------|------------|------|------------|------|------------|------|------------|------|------------|------|------------|------|------------|------|------------|------|------------|------|------------|------|------------|------|------------|------|-----|
|   | Nº         | %    | Nº         | %    | Nº         | %    | Nº         | %    | Nº         | %    | Nº         | %    | Nº         | %    | Nº         | %    | Nº         | %    | Nº         | %    | Nº         | %    | Nº         | %    | Nº         | %    |     |
| <b>Inhibidores de la transcriptasa inversa análogos de los nucleósidos (AN)</b> |            |      |            |      |            |      |            |      |            |      |            |      |            |      |            |      |            |      |            |      |            |      |            |      |            |      |     |
| Zidovudina (AZT)  | 250        | 34,3 | 256        | 36,1 | 275        | 37,0 | 274        | 39,9 | 261        | 41,4 | 224        | 35,4 | 140        | 24,9 | 126        | 24,0 | 100        | 15,9 | 61         | 10,3 | 45         | 6,3  | 36         | 5,2  | 23         | 3,1  |     |
| Abacavir (ABC)  | 55         | 7,6  | 77         | 10,9 | 127        | 17,1 | 108        | 15,7 | 109        | 17,3 | 124        | 19,6 | 120        | 21,3 | 90         | 17,1 | 114        | 18,1 | 98         | 16,5 | 96         | 13,4 | 93         | 13,4 | 136        | 18,5 |     |
| Didanosina (ddI)  | 191        | 26,2 | 231        | 32,6 | 232        | 31,2 | 187        | 27,3 | 135        | 21,4 | 103        | 16,3 | 57         | 10,1 | 47         | 8,9  | 43         | 6,8  | 25         | 4,2  | 16         | 2,2  | 14         | 2,0  | 7          | 1,0  |     |
| Lamivudina (3TC)  | 499        | 68,5 | 462        | 65,2 | 493        | 66,4 | 510        | 74,3 | 480        | 76,2 | 435        | 68,7 | 302        | 53,6 | 250        | 47,5 | 238        | 37,8 | 175        | 29,4 | 162        | 22,6 | 141        | 20,3 | 177        | 24,1 |     |
| Estavudina (d4T)  | 433        | 59,5 | 394        | 55,6 | 329        | 44,3 | 223        | 32,5 | 141        | 22,4 | 115        | 18,2 | 52         | 9,2  | 38         | 7,2  | 28         | 4,4  | 14         | 2,4  | 5          | 0,7  | 7          | 1,0  | 1          | 0,1  |     |
| Emtricitabina (FTC)   |            |      |            |      |            |      |            |      | 4          | 0,6  | 77         | 12,2 | 174        | 30,9 | 191        | 36,3 | 283        | 44,9 | 343        | 57,6 | 454        | 63,4 | 448        | 64,6 | 440        | 59,9 |     |
| Tenofovir (TDF)   |            |      |            |      | 104        | 14,0 | 152        | 22,2 | 180        | 28,6 | 222        | 35,1 | 288        | 51,2 | 280        | 53,2 | 367        | 58,3 | 393        | 66,1 | 496        | 69,3 | 484        | 69,8 | 473        | 64,4 |     |
| Zalcitabina (ddC)   | 9          | 1,2  | 8          | 1,1  | 6          | 0,8  | 1          | 0,1  | 2          | 0,3  | 0          | 0,0  | 1          | 0,2  |            |      |            |      |            |      |            |      |            |      |            |      |     |
| <b>Inhibidores de la transcriptasa inversa no nucleósidos (NN)</b>              |            |      |            |      |            |      |            |      |            |      |            |      |            |      |            |      |            |      |            |      |            |      |            |      |            |      |     |
| Nevirapina  | 126        | 17,3 | 97         | 13,7 | 112        | 15,1 | 107        | 15,6 | 72         | 11,4 | 68         | 10,7 | 47         | 8,3  | 55         | 10,5 | 72         | 11,4 | 48         | 8,1  | 50         | 7,0  | 57         | 8,2  | 66         | 9,0  |     |
| Efavirenz   | 162        | 22,3 | 215        | 30,3 | 200        | 26,9 | 214        | 31,2 | 200        | 31,7 | 181        | 28,6 | 179        | 31,8 | 168        | 31,9 | 209        | 33,2 | 201        | 33,8 | 235        | 32,8 | 257        | 37,1 | 209        | 28,5 |     |
| Etravirina  |            |      |            |      |            |      |            |      |            |      |            |      |            | 5    | 1,0        | 12   | 1,9        | 27   | 4,5        | 39   | 5,4        | 54   | 7,8        |      |            | 69   | 9,4 |
| Rilpivirina   |            |      |            |      |            |      |            |      |            |      |            |      |            |      |            |      |            |      |            |      |            |      |            |      |            | 18   | 2,4 |
| <b>Inhibidores de la proteasa (IP)</b>  |            |      |            |      |            |      |            |      |            |      |            |      |            |      |            |      |            |      |            |      |            |      |            |      |            |      |     |
| Lopinavir   | 22         | 3,0  | 98         | 13,8 | 169        | 22,7 | 173        | 25,2 | 157        | 24,9 | 166        | 26,2 | 148        | 26,3 | 143        | 27,2 | 152        | 24,1 | 133        | 22,4 | 113        | 15,8 | 97         | 14,0 | 86         | 11,7 |     |
| Indinavir   | 174        | 23,9 | 96         | 13,5 | 53         | 7,1  | 22         | 3,2  | 20         | 3,2  | 9          | 1,4  | 4          | 0,7  | 1          | 0,2  | 1          | 0,2  | 3          | 0,5  | 3          | 0,4  | 0          | 0,0  | 0          | 0,0  |     |
| Amprenavir  | 1          | 0,1  | 10         | 1,4  | 12         | 1,6  | 3          | 0,4  | 13         | 2,1  | 27         | 4,3  | 31         | 5,5  | 31         | 5,9  | 24         | 3,8  | 25         | 4,2  | 32         | 4,5  | 15         | 2,2  | 11         | 1,5  |     |
| Ritonavir   | 100        | 13,7 | 85         | 12,0 | 20         | 2,7  | 12         | 1,7  | 3          | 0,5  | 1          | 0,2  | 2          | 0,4  | 4          | 0,8  | 1          | 0,2  | 2          | 0,3  | 3          | 0,4  | 5          | 0,7  | 3          | 0,4  |     |
| Saquinavir  | 58         | 8,0  | 18         | 2,5  | 21         | 2,8  | 19         | 2,8  | 18         | 2,9  | 20         | 3,2  | 20         | 3,6  | 16         | 3,0  | 11         | 1,7  | 10         | 1,7  | 6          | 0,8  | 1          | 0,1  | 3          | 0,4  |     |
| Nelfinavir  | 172        | 23,6 | 145        | 20,5 | 112        | 15,1 | 77         | 11,2 | 52         | 8,3  | 36         | 5,7  | 13         | 2,3  | 1          | 0,2  | 0          | 0,0  | 2          | 0,3  | 1          | 0,1  | 1          | 0,1  | 2          | 0,3  |     |
| Atazanavir  |            |      |            |      |            |      | 8          | 1,2  | 27         | 4,3  | 65         | 10,3 | 66         | 11,7 | 55         | 10,5 | 91         | 14,4 | 69         | 11,6 | 101        | 14,1 | 69         | 10,0 | 58         | 7,9  |     |
| Tipranavir  |            |      |            |      |            |      |            |      | 1          | 0,2  | 14         | 2,2  | 13         | 2,3  | 4          | 0,8  | 2          | 0,3  | 2          | 0,3  | 1          | 0,1  | 4          | 0,6  | 2          | 0,3  |     |
| Darunavir   |            |      |            |      |            |      |            |      |            |      |            |      | 2          | 0,4  | 23         | 4,4  | 35         | 5,5  | 77         | 12,9 | 131        | 18,3 | 142        | 20,5 | 197        | 26,8 |     |
| <b>Inhibidores de la integrasa</b>  |            |      |            |      |            |      |            |      |            |      |            |      |            |      |            |      |            |      |            |      |            |      |            |      |            |      |     |
| Raltegravir   |            |      |            |      |            |      |            |      |            |      |            |      | 2          | 0,4  | 17         | 3,2  | 36         | 5,7  | 56         | 9,4  | 78         | 10,9 | 56         | 8,1  | 109        | 14,9 |     |
| Dolutegravir  |            |      |            |      |            |      |            |      |            |      |            |      |            |      |            |      |            |      |            | 2    | 0,3        | 0    | 0,0        | 3    | 0,4        |      |     |
| Elvitegravir  |            |      |            |      |            |      |            |      |            |      |            |      |            |      |            |      |            |      |            |      |            |      |            |      | 2          | 0,3  |     |
| <b>Otros</b>  |            |      |            |      |            |      |            |      |            |      |            |      |            |      |            |      |            |      |            |      |            |      |            |      |            |      |     |
| T-20 (inhibidor de la fusión)   |            |      |            |      | 2          | 0,3  | 7          | 1,0  | 14         | 2,2  | 22         | 3,5  | 15         | 2,7  | 17         | 3,2  | 0          | 0,0  | 3          | 0,5  | 3          | 0,4  | 1          | 0,1  | 1          | 0,1  |     |
| Maraviroc (inhibidor de la entrada)   |            |      |            |      |            |      |            |      |            |      |            |      | 1          | 0,2  | 4          | 0,8  | 7          | 1,1  | 8          | 1,3  | 10         | 1,4  | 9          | 1,3  | 19         | 2,6  |     |
| <b>Pacientes con tto</b>  | 728        | 100  | 709        | 100  | 743        | 100  | 686        | 100  | 630        | 100  | 633        | 100  | 563        | 100  | 526        | 100  | 631        | 100  | 595        | 100  | 716        | 100  | 693        | 100  | 734        | 100  |     |
| <b>Total pacientes</b>  | <b>936</b> |      | <b>967</b> |      | <b>978</b> |      | <b>976</b> |      | <b>820</b> |      | <b>821</b> |      | <b>683</b> |      | <b>653</b> |      | <b>760</b> |      | <b>702</b> |      | <b>812</b> |      | <b>767</b> |      | <b>806</b> |      |     |



**Tabla 8. Profilaxis y otros tratamientos, 2000-2013**

|   | 2000           | 2001           | 2002           | 2003           | 2004           | 2006           | 2007           | 2008           | 2009           | 2010           | 2011           | 2012           | 2013           |
|---|----------------|----------------|----------------|----------------|----------------|----------------|----------------|----------------|----------------|----------------|----------------|----------------|----------------|
| <b>Profilaxis <i>Pneumocystis jirovecii</i></b>     | <b>N %</b>     | <b>N %</b>     | <b>N %</b>     | <b>N %</b>     | <b>N %</b>     | <b>N %</b>     | <b>N %</b>     | <b>N %</b>     | <b>N %</b>     | <b>N %</b>     | <b>N %</b>     | <b>N %</b>     | <b>N %</b>     |
| Sí  | 477 55,0       | 436 50,1       | 486 51,4       | 451 48,8       | 387 48,9       | 414 53,2       | 350 54,4       | 300 47,5       | 338 46,5       | 325 48,4       | 320 40,7       | 303 40,7       | 331 42,7       |
| No/no sabe  | 390 45,0       | 435 49,9       | 459 48,6       | 473 51,2       | 405 51,1       | 364 46,8       | 293 45,6       | 332 52,5       | 389 53,5       | 347 51,6       | 466 59,3       | 442 59,3       | 445 57,3       |
| <b>Total respuestas</b>                             | <b>867 100</b> | <b>871 100</b> | <b>945 100</b> | <b>924 100</b> | <b>792 100</b> | <b>778 100</b> | <b>643 100</b> | <b>632 100</b> | <b>727 100</b> | <b>672 100</b> | <b>786 100</b> | <b>745 100</b> | <b>776 100</b> |
| No consta   | 69             | 96             | 33             | 52             | 28             | 43             | 40             | 21             | 33             | 30             | 26             | 22             | 30             |
| <b>Total</b>  | <b>936</b>     | <b>967</b>     | <b>978</b>     | <b>976</b>     | <b>820</b>     | <b>821</b>     | <b>683</b>     | <b>653</b>     | <b>760</b>     | <b>702</b>     | <b>812</b>     | <b>767</b>     | <b>806</b>     |
| <b>Profilaxis <i>Mycobacterium tuberculosis</i></b> |                |                |                |                |                |                |                |                |                |                |                |                |                |
| Sí  |                |                |                |                | 81 9,9         | 60 7,3         | 42 6,1         | 54 8,3         | 43 5,7         | 48 6,8         | 66 8,1         | 66 8,6         | 106 13,2       |
| No/no sabe/No consta                                |                |                |                |                | 739 90,1       | 761 92,7       | 641 93,9       | 599 91,7       | 717 94,3       | 654 93,2       | 746 91,9       | 701 91,4       | 700 86,8       |
| <b>Total</b>  |                |                |                |                | <b>820 100</b> | <b>821 100</b> | <b>683 100</b> | <b>653 100</b> | <b>760 100</b> | <b>702 100</b> | <b>812 100</b> | <b>767 100</b> | <b>806 100</b> |
| <b>Vacunas recibidas</b>                            |                |                |                |                |                |                |                |                |                |                |                |                |                |
| Tétanos   | 110 11,8       | 205 21,2       | 334 34,2       | 394 40,4       | 290 35,4       | 345 42,0       | 307 44,9       | 314 48,1       | 330 43,4       | 311 44,3       | 323 39,8       | 280 36,5       | 329 40,8       |
| Neumococo   | 282 30,1       | 485 50,2       | 387 39,6       | 433 44,4       | 322 39,3       | 343 41,8       | 323 47,3       | 329 50,4       | 347 45,7       | 333 47,4       | 430 53,0       | 375 48,9       | 472 58,6       |
| Hepatitis B   | 61 6,5         | 150 15,5       | 173 17,7       | 163 16,7       | 123 15,0       | 141 17,2       | 142 20,8       | 151 23,1       | 195 25,7       | 174 24,8       | 267 32,9       | 217 28,3       | 227 28,2       |
| Hepatitis A   | 3 0,3          | 17 1,8         | 54 5,5         | 44 4,5         | 35 4,3         | 38 4,6         | 66 9,7         | 46 7,0         | 95 12,5        | 68 9,7         | 101 12,4       | 66 8,6         | 73 9,1         |
| Gripe   |                |                |                |                |                |                |                |                |                |                | 422 52,0       | 408 53,2       | 431 53,5       |
| <b>Total pacientes</b>                              | <b>936</b>     | <b>967</b>     | <b>978</b>     | <b>976</b>     | <b>820</b>     | <b>821</b>     | <b>683</b>     | <b>653</b>     | <b>760</b>     | <b>702</b>     | <b>812</b>     | <b>767</b>     | <b>806</b>     |
| <b>Revisión ginecológica</b>                        |                |                |                |                |                |                |                |                |                |                |                |                |                |
| Si  |                |                | 83 38,2        | 127 51,6       | 97 54,8        | 91 47,6        | 67 48,9        | 93 55,7        | 83 48,5        | 75 46,9        | 100 47,2       | 103 56,0       | 106 63,5       |
| No/no sabe  |                |                | 134 61,8       | 119 48,4       | 80 45,2        | 100 52,4       | 70 51,1        | 74 44,3        | 88 51,5        | 85 53,1        | 112 52,8       | 81 44,0        | 61 36,5        |
| <b>Total respuestas</b>                             |                |                | <b>217 100</b> | <b>246 100</b> | <b>177 100</b> | <b>191 100</b> | <b>137 100</b> | <b>167 100</b> | <b>171 100</b> | <b>160 100</b> | <b>212 100</b> | <b>184 100</b> | <b>167 100</b> |
| No consta   |                |                | 38             | 36             | 32             | 46             | 28             | 19             | 28             | 23             | 31             | 36             | 33             |
| <b>Total mujeres</b>                                |                |                | <b>255</b>     | <b>282</b>     | <b>209</b>     | <b>237</b>     | <b>165</b>     | <b>186</b>     | <b>199</b>     | <b>183</b>     | <b>243</b>     | <b>220</b>     | <b>200</b>     |





**Tabla 9. Enfermedades asociadas, 2001-2013**

|   | 2001  |      | 2002  |     | 2003  |      | 2004  |     | 2006  |     | 2007  |     | 2008  |     | 2009  |     | 2010  |     | 2011  |     | 2012  |     | 2013  |     |
|---|-------|------|-------|-----|-------|------|-------|-----|-------|-----|-------|-----|-------|-----|-------|-----|-------|-----|-------|-----|-------|-----|-------|-----|
|   | N=967 |      | N=978 |     | N=976 |      | N=820 |     | N=821 |     | N=683 |     | N=653 |     | N=760 |     | N=702 |     | N=812 |     | N=767 |     | N=806 |     |
|   | N     | %    | N     | %   | N     | %    | N     | %   | N     | %   | N     | %   | N     | %   | N     | %   | N     | %   | N     | %   | N     | %   | N     | %   |
| <b>Enfermedades indicativas de sida</b>                       |       |      |       |     |       |      |       |     |       |     |       |     |       |     |       |     |       |     |       |     |       |     |       |     |
| Tuberculosis  | 122   | 12,6 | 86    | 8,8 | 103   | 10,6 | 44    | 5,4 | 44    | 5,4 | 29    | 4,2 | 31    | 4,7 | 27    | 3,6 | 37    | 5,3 | 27    | 3,3 | 20    | 2,6 | 24    | 3   |
| Candidiasis esofágica   | 47    | 4,9  | 39    | 4,0 | 46    | 4,7  | 43    | 5,2 | 34    | 4,1 | 34    | 5,0 | 26    | 4,0 | 29    | 3,8 | 16    | 2,3 | 10    | 1,2 | 6     | 0,8 | 7     | 0,9 |
| Neumonía por <i>Pneumocystis jirovecii</i>                    | 66    | 6,8  | 50    | 5,1 | 57    | 5,8  | 38    | 4,6 | 27    | 3,3 | 21    | 3,1 | 25    | 3,8 | 13    | 1,7 | 14    | 2,0 | 33    | 4,1 | 18    | 2,3 | 22    | 2,7 |
| Neumonía bacteriana recurrente                                | 41    | 4,2  | 26    | 2,7 | 23    | 2,4  | 23    | 2,8 | 9     | 1,1 | 15    | 2,2 | 10    | 1,5 | 12    | 1,6 | 13    | 1,9 | 5     | 0,6 | 0     | 0,0 | 2     | 0,2 |
| Toxoplasmosis cerebral  | 41    | 4,2  | 27    | 2,8 | 27    | 2,8  | 12    | 1,5 | 10    | 1,2 | 11    | 1,6 | 9     | 1,4 | 11    | 1,4 | 7     | 1,0 | 9     | 1,1 | 6     | 0,8 | 7     | 0,9 |
| Caquexia por VIH  | 40    | 4,1  | 40    | 4,1 | 36    | 3,7  | 11    | 1,3 | 18    | 2,2 | 20    | 2,9 | 8     | 1,2 | 14    | 1,8 | 4     | 0,6 | 4     | 0,5 | 1     | 0,1 | 0     | 0,0 |
| Infecciones bacterianas recurrentes                           |       |      |       |     |       |      | 11    | 1,3 | 6     | 0,7 | 10    | 1,5 | 10    | 1,5 | 15    | 2,0 | 5     | 0,7 | 0     | 0,0 | 2     | 0,3 | 0     | 0,0 |
| Leucoencefalopatía multifocal progresiva                      | 14    | 1,4  | 13    | 1,3 | 12    | 1,2  | 11    | 1,3 | 8     | 1,0 | 5     | 0,7 | 6     | 0,9 | 3     | 0,4 | 3     | 0,4 | 2     | 0,2 | 4     | 0,5 | 4     | 0,5 |
| Encefalopatía por VIH   | 17    | 1,8  | 14    | 1,4 | 10    | 1,0  | 10    | 1,2 | 8     | 1,0 | 6     | 0,9 | 7     | 1,1 | 5     | 0,7 | 7     | 1,0 | 4     | 0,5 | 3     | 0,4 | 2     | 0,2 |
| Infección por Citomegalovirus                                 | 33    | 3,4  | 20    | 2,0 | 20    | 2,0  | 9     | 1,1 | 2     | 0,2 | 4     | 0,6 | 6     | 0,9 | 4     | 0,5 | 3     | 0,4 | 4     | 0,5 | 2     | 0,3 | 2     | 0,2 |
| Sarcoma de Kaposi   | 22    | 2,3  | 18    | 1,8 | 14    | 1,4  | 9     | 1,1 | 2     | 0,2 | 3     | 0,4 | 6     | 0,9 | 10    | 1,3 | 6     | 0,9 | 7     | 0,9 | 7     | 0,9 | 3     | 0,4 |
| Criptococosis extrapulmonar                                   | 6     | 0,6  | 11    | 1,1 | 5     | 0,5  | 9     | 1,1 | 5     | 0,6 | 1     | 0,1 | 2     | 0,3 | 5     | 0,7 | 1     | 0,1 | 3     | 0,4 | 1     | 0,1 | 1     | 0,1 |
| Infección por otras micobacterias, diseminada o extrapulmonar | 13    | 1,3  | 9     | 0,9 | 11    | 1,1  | 8     | 1,0 | 5     | 0,6 | 1     | 0,1 | 2     | 0,3 | 2     | 0,3 | 3     | 0,4 | 0     | 0,0 | 2     | 0,3 | 0     | 0,0 |
| <i>Mycobacterium avium</i> o <i>M. kansasii</i>               |       |      |       |     |       |      | 8     | 1,0 | 5     | 0,6 | 5     | 0,7 | 1     | 0,2 | 2     | 0,3 | 1     | 0,1 | 1     | 0,1 | 0     | 0,0 | 3     | 0,4 |
| Linfoma no Hodgkin  | 16    | 1,7  | 16    | 1,6 | 17    | 1,7  | 7     | 0,9 | 2     | 0,2 | 8     | 1,2 | 8     | 1,2 | 5     | 0,7 | 9     | 1,3 | 6     | 0,7 | 1     | 0,1 | 3     | 0,4 |
| Herpes simple mucocutáneo persistente                         | 11    | 1,1  | 8     | 0,8 | 9     | 0,9  | 5     | 0,6 | 4     | 0,5 | 8     | 1,2 | 9     | 1,4 | 9     | 1,2 | 6     | 0,9 | 0     | 0,0 | 0     | 0,0 | 0     | 0,0 |
| Cáncer invasivo de cuello uterino <sup>1</sup>                | 9     | 3,6  | 0     | 0,0 | 3     | 1,1  | 1     | 0,5 | 9     | 3,8 | 2     | 1,2 | 1     | 0,5 | 7     | 3,5 | 3     | 1,6 | 2     | 0,8 | 2     | 0,9 | 1     | 0,5 |
| <b>Infecciones de transmisión sexual</b>                      |       |      |       |     |       |      |       |     |       |     |       |     |       |     |       |     |       |     |       |     |       |     |       |     |
| Sífilis   | 27    | 2,8  | 8     | 0,8 | 11    | 1,1  | 26    | 3,2 | 19    | 2,3 | 30    | 4,4 | 31    | 4,7 | 38    | 5,0 | 47    | 6,7 | 55    | 6,8 | 32    | 4,2 | 45    | 5,6 |
| Gonorrea  | 6     | 0,6  | 1     | 0,1 | 2     | 0,2  | 4     | 0,5 | 11    | 1,3 | 6     | 0,9 | 3     | 0,5 | 7     | 0,9 | 10    | 1,4 | 15    | 1,8 | 12    | 1,6 | 5     | 0,6 |
| Uretritis no gonocócicas                                      |       |      |       |     |       |      | 4     | 0,5 | 4     | 0,5 | 4     | 0,6 | 4     | 0,6 | 1     | 0,1 | 9     | 1,3 | 15    | 1,8 | 4     | 0,5 | 2     | 0,2 |

1 Porcentajes calculados sobre las mujeres participantes en la encuesta



**Tabla 9 (Continuación). Enfermedades asociadas, 2001-2013**

|  | 2001  |     | 2002  |     | 2003  |     | 2004  |      | 2006  |      | 2007  |      | 2008  |      | 2009  |      | 2010  |      | 2011  |      | 2012  |      | 2013  |      |
|--|-------|-----|-------|-----|-------|-----|-------|------|-------|------|-------|------|-------|------|-------|------|-------|------|-------|------|-------|------|-------|------|
|  | N=967 |     | N=978 |     | N=976 |     | N=820 |      | N=821 |      | N=683 |      | N=653 |      | N=760 |      | N=702 |      | N=812 |      | N=767 |      | N=806 |      |
|  | N     | %   | N     | %   | N     | %   | N     | %    | N     | %    | N     | %    | N     | %    | N     | %    | N     | %    | N     | %    | N     | %    | N     | %    |
| <b>Otras patologías</b>                  |       |     |       |     |       |     |       |      |       |      |       |      |       |      |       |      |       |      |       |      |       |      |       |      |
| Linfoma Hodgkin                          |       |     | 4     | 0,4 | 7     | 0,7 | 6     | 0,7  | 3     | 0,4  | 0     | 0,0  | 6     | 0,9  | 7     | 0,9  | 4     | 0,6  | 1     | 0,1  | 1     | 0,1  | 3     | 0,4  |
| Leishmaniasis visceral                   | 24    | 2,5 | 21    | 2,1 | 16    | 1,6 | 5     | 0,6  | 9     | 1,1  | 4     | 0,6  | 6     | 0,9  | 1     | 0,1  | 5     | 0,7  | 9     | 1,1  | 2     | 0,3  | 3     | 0,4  |
| Herpes zoster                            | 57    | 5,9 | 39    | 4,0 | 29    | 3,0 | 22    | 2,7  | 17    | 2,1  | 24    | 3,5  | 26    | 4,0  | 18    | 2,4  | 19    | 2,7  | 1     | 0,1  | 8     | 1,0  | 1     | 0,1  |
| Infección nosocomial                     | 13    | 1,3 | 7     | 0,7 | 1     | 0,1 | 3     | 0,4  | 6     | 0,7  | 5     | 0,7  | 9     | 1,4  | 9     | 1,2  | 3     | 0,4  | 0     | 0,0  | 0     | 0,0  | 2     | 0,2  |
| Neoplasias sólidas                       |       |     |       |     |       |     | 9     | 1,1  | 18    | 2,2  | 12    | 1,8  | 7     | 1,1  | 8     | 1,1  | 15    | 2,1  | 9     | 1,1  | 3     | 0,4  | 15    | 1,9  |
| Cardiopatía isquémica                    |       |     |       |     |       |     | 6     | 0,7  | 6     | 0,7  | 3     | 0,4  | 9     | 1,4  | 9     | 1,2  | 11    | 1,6  | 6     | 0,7  | 4     | 0,5  | 7     | 0,9  |
| Enfermedad cerebrovascular               |       |     |       |     |       |     | 4     | 0,5  | 2     | 0,2  | 5     | 0,7  | 8     | 1,2  | 2     | 0,3  | 7     | 1,0  | 0     | 0,0  | 3     | 0,4  | 4     | 0,5  |
| Alteraciones óseas                       |       |     |       |     |       |     | 2     | 0,2  | 4     | 0,5  | 3     | 0,4  | 3     | 0,5  | 3     | 0,4  | 4     | 0,6  | 2     | 0,2  | 4     | 0,5  | 4     | 0,5  |
| Lipodistrofia                            |       |     |       |     |       |     | 158   | 19,3 | 123   | 15,0 | 97    | 14,2 | 102   | 15,6 | 124   | 16,3 | 102   | 14,5 | 188   | 23,2 | 136   | 17,7 | 156   | 19,4 |
| Lipoatrofia facial <sup>2</sup>          |       |     |       |     |       |     | 125   | 79,1 | 109   | 88,6 | 87    | 89,7 | 90    | 88,2 | 102   | 82,3 | 94    | 92,2 | 99    | 52,7 | 94    | 69,1 | 116   | 74,4 |
| <b>Hepatitis víricas</b>                 |       |     |       |     |       |     |       |      |       |      |       |      |       |      |       |      |       |      |       |      |       |      |       |      |
| IgG VHA positivo                         |       |     |       |     |       |     | 179   | 21,8 | 243   | 29,6 | 182   | 26,6 | 176   | 27,0 | 213   | 28,0 | 243   | 34,6 | 327   | 40,3 | 283   | 36,9 | 276   | 34,2 |
| HbsAg positivo                           |       |     |       |     |       |     | 33    | 4,0  | 39    | 4,8  | 39    | 5,7  | 36    | 5,5  | 34    | 4,5  | 28    | 4,0  | 20    | 2,5  | 22    | 2,9  | 28    | 3,5  |
| Ac anti Hbc positivo                     |       |     |       |     |       |     | 407   | 49,6 | 407   | 49,6 | 315   | 46,1 | 278   | 42,6 | 304   | 40,0 | 322   | 45,9 | 345   | 42,5 | 260   | 33,9 | 328   | 40,7 |
| Ac anti Hbs positivo                     |       |     |       |     |       |     | 275   | 33,5 | 295   | 35,9 | 253   | 37,0 | 210   | 32,2 | 268   | 35,3 | 261   | 37,2 | 338   | 41,6 | 269   | 35,1 | 304   | 37,7 |
| Ac antiVHC positivo                      |       |     |       |     |       |     | 468   | 57,1 | 480   | 58,5 | 363   | 53,1 | 332   | 50,8 | 370   | 48,7 | 335   | 47,7 | 371   | 45,7 | 327   | 42,6 | 345   | 42,8 |
| PCR VHC positiva en AcVHC+ <sup>3</sup>  |       |     |       |     |       |     | 295   | 63,0 | 341   | 71,0 | 277   | 76,3 | 245   | 73,8 | 264   | 71,4 | 248   | 74,0 | 243   | 65,7 | 221   | 68,6 | 213   | 61,7 |
| Hepatopatía crónica por VHC <sup>3</sup> |       |     |       |     |       |     | 297   | 63,5 | 315   | 65,6 | 255   | 70,2 | 220   | 66,3 | 236   | 63,8 | 227   | 67,8 | 271   | 73,0 | 224   | 68,5 | 227   | 65,8 |
| Cirrosis hepática en AcVHC+ <sup>3</sup> |       |     |       |     |       |     | 58    | 12,4 | 70    | 14,6 | 61    | 16,8 | 62    | 18,7 | 45    | 12,2 | 54    | 16,1 | 79    | 21,3 | 58    | 17,7 | 67    | 19,4 |

2 Porcentajes calculados sobre los pacientes con síndrome de lipodistrofia

3 Porcentajes calculados sobre los pacientes con la prueba de anticuerpos antiVHC positiva



**Tabla 10. Pacientes inmigrantes: características socio-demográficas, 2001– 2013**

|                            | 2001       |            | 2002       |            | 2003        |            | 2004       |            | 2006       |            | 2007       |            | 2008       |            | 2009       |            | 2010        |            | 2011       |            | 2012       |            | 2013        |            |
|----------------------------|------------|------------|------------|------------|-------------|------------|------------|------------|------------|------------|------------|------------|------------|------------|------------|------------|-------------|------------|------------|------------|------------|------------|-------------|------------|
|                            | N          | %          | N          | %          | N           | %          | N          | %          | N          | %          | N          | %          | N          | %          | N          | %          | N           | %          | N          | %          | N          | %          | N           | %          |
| N total con información    | 967        |            | 978        |            | 976         |            | 820        |            | 821        |            | 683        |            | 653        |            | 760        |            | 702         |            | 801        |            | 759        |            | 794         |            |
| <b>N inmigrantes</b>       | <b>40</b>  | 4,1        | <b>60</b>  | 6,1        | <b>78</b>   | 8,0        | <b>62</b>  | 7,6        | <b>67</b>  | 8,2        | <b>81</b>  | 11,9       | <b>63</b>  | 9,6        | <b>98</b>  | 12,9       | <b>99</b>   | 14,1       | <b>129</b> | 16,1       | <b>99</b>  | 13,0       | <b>105</b>  | 13,2       |
| <b>Origen</b>              |            |            |            |            |             |            |            |            |            |            |            |            |            |            |            |            |             |            |            |            |            |            |             |            |
| América Latina             | 17         | 42,5       | 32         | 53,3       | 33          | 42,3       | 20         | 32,3       | 28         | 41,8       | 28         | 34,6       | 27         | 42,9       | 49         | 50,0       | 44          | 44,4       | 71         | 55,0       | 45         | 45,5       | 47          | 44,8       |
| Europa del este            | 2          | 5,0        | 2          | 3,3        | 7           | 9,0        | 6          | 9,7        | 7          | 10,4       | 4          | 4,9        | 8          | 12,7       | 5          | 5,1        | 7           | 7,1        | 14         | 10,9       | 12         | 12,1       | 13          | 12,4       |
| Europa occidental          | 10         | 25,0       | 12         | 20,0       | 13          | 16,7       | 13         | 21,0       | 13         | 19,4       | 16         | 19,8       | 7          | 11,1       | 13         | 13,3       | 17          | 17,2       | 14         | 10,9       | 17         | 17,2       | 14          | 13,3       |
| África subsahariana        | 8          | 20,0       | 10         | 16,7       | 18          | 23,1       | 21         | 33,9       | 12         | 17,9       | 23         | 28,4       | 20         | 31,7       | 27         | 27,6       | 26          | 26,3       | 25         | 19,4       | 23         | 23,2       | 18          | 17,1       |
| Norte de África            | 2          | 5,0        | 2          | 3,3        | 3           | 3,8        | 2          | 3,2        | 5          | 7,5        | 6          | 7,4        | 0          | 0,0        | 3          | 3,1        | 3           | 3,0        | 5          | 3,9        | 1          | 1          | 7           | 6,7        |
| Otros/No consta            | 1          | 2,5        | 2          | 3,3        | 4           | 5,1        | 0          | 0,0        | 2          | 3,0        | 4          | 4,9        | 1          | 1,6        | 1          | 1,0        | 2           | 2,0        | 0          | 0,0        | 1          | 1          | 6           | 5,7        |
| <b>Total</b>               | <b>40</b>  | 100        | <b>60</b>  | 100        | <b>78</b>   | 100        | <b>62</b>  | 100        | <b>67</b>  | 100        | <b>81</b>  | 100        | <b>63</b>  | 100        | <b>98</b>  | 100        | <b>99</b>   | 100        | <b>129</b> | 100        | <b>99</b>  | 100        | <b>105</b>  | 100        |
| <b>Sexo y edad</b>         |            |            |            |            |             |            |            |            |            |            |            |            |            |            |            |            |             |            |            |            |            |            |             |            |
| Hombre                     | 27         | 67,5       | 37         | 64,9       | 51          | 68,0       | 35         | 60,3       | 39         | 61,9       | 58         | 73,4       | 38         | 61,3       | 64         | 67,4       | 58          | 59,8       | 75         | 58,1       | 62         | 65,3       | 49          | 47,6       |
| Mujer                      | 13         | 32,5       | 20         | 35,1       | 24          | 32,0       | 23         | 39,7       | 24         | 38,1       | 21         | 26,6       | 24         | 38,7       | 31         | 32,6       | 39          | 40,2       | 48         | 37,2       | 30         | 31,6       | 52          | 50,5       |
| Transexual hombre/mujer*   |            |            |            |            |             |            |            |            |            |            |            |            |            |            |            |            |             |            | 6          | 4,7        | 3          | 3,2        | 2           | 1,9        |
| <b>Total Respuestas</b>    | <b>40</b>  | <b>100</b> | <b>57</b>  | <b>100</b> | <b>75</b>   | <b>100</b> | <b>58</b>  | <b>100</b> | <b>63</b>  | <b>100</b> | <b>79</b>  | <b>100</b> | <b>62</b>  | <b>100</b> | <b>95</b>  | <b>100</b> | <b>97</b>   | <b>100</b> | <b>129</b> | <b>100</b> | <b>95</b>  | <b>100</b> | <b>103</b>  | <b>100</b> |
| No consta                  | 0          |            | 3          |            | 3           |            | 4          |            | 4          |            | 2          |            | 1          |            | 3          |            | 2           |            | 0          |            | 4          |            | 2           |            |
| <b>Total</b>               | <b>40</b>  |            | <b>60</b>  |            | <b>78</b>   |            | <b>62</b>  |            | <b>67</b>  |            | <b>81</b>  |            | <b>63</b>  |            | <b>98</b>  |            | <b>99</b>   |            | <b>129</b> |            | <b>99</b>  |            | <b>105</b>  |            |
| Razón Hombre/mujer         | 2,1        |            | 1,9        |            | 2,1         |            | 1,5        |            | 1,6        |            | 2,8        |            | 1,6        |            | 2,1        |            | 1,5         |            | 1,6        |            | 2,1        |            | 0,9         |            |
| Edad Media (DE)            | 33,5 (6,9) |            | 36,4 (8,6) |            | 36,7 (10,3) |            | 37,6 (8,6) |            | 37,2 (8,6) |            | 37,7 (9,0) |            | 35,6 (9,1) |            | 37,8 (9,9) |            | 38,7 (10,5) |            | 37,9 (9,2) |            | 39,3 (9,7) |            | 39,5 (11,4) |            |
| <b>Nivel de Estudios</b>   |            |            |            |            |             |            |            |            |            |            |            |            |            |            |            |            |             |            |            |            |            |            |             |            |
| No sabe leer ni escribir   | 1          | 2,6        | 5          | 8,3        | 6           | 7,9        | 4          | 6,8        | 5          | 7,6        | 5          | 6,3        | 1          | 1,7        | 4          | 4,3        | 7           | 7,2        | 3          | 2,4        | 1          | 1,1        | 3           | 3,0        |
| Nivel enseñanza primaria   | 20         | 52,6       | 23         | 38,3       | 25          | 32,9       | 25         | 42,4       | 27         | 40,9       | 46         | 58,2       | 26         | 43,3       | 40         | 42,6       | 53          | 54,6       | 43         | 34,4       | 36         | 39,6       | 37          | 36,6       |
| Nivel enseñanza secundaria | 7          | 18,4       | 17         | 28,3       | 33          | 43,4       | 22         | 37,3       | 20         | 30,3       | 17         | 21,5       | 21         | 35,0       | 36         | 38,3       | 25          | 25,8       | 51         | 40,8       | 40         | 44         | 44          | 43,6       |
| Universitario              | 10         | 26,3       | 15         | 25,0       | 12          | 15,8       | 8          | 13,6       | 14         | 21,2       | 11         | 13,9       | 12         | 20,0       | 14         | 14,9       | 12          | 12,4       | 28         | 22,4       | 14         | 15,4       | 17          | 16,8       |
| <b>Total Respuestas</b>    | <b>38</b>  | <b>100</b> | <b>60</b>  | <b>100</b> | <b>76</b>   | <b>100</b> | <b>59</b>  | <b>100</b> | <b>66</b>  | <b>100</b> | <b>79</b>  | <b>100</b> | <b>60</b>  | <b>100</b> | <b>94</b>  | <b>100</b> | <b>97</b>   | <b>100</b> | <b>125</b> | <b>100</b> | <b>91</b>  | <b>100</b> | <b>101</b>  | <b>100</b> |
| No consta                  | 2          |            | 0          |            | 2           |            | 3          |            | 1          |            | 2          |            | 3          |            | 4          |            | 2           |            | 4          |            | 8          |            | 4           |            |
| <b>Total</b>               | <b>40</b>  |            | <b>60</b>  |            | <b>78</b>   |            | <b>62</b>  |            | <b>67</b>  |            | <b>81</b>  |            | <b>63</b>  |            | <b>98</b>  |            | <b>99</b>   |            | <b>129</b> |            | <b>99</b>  |            | <b>105</b>  |            |

\*Categoría introducida en 2011



**Tabla 11. Pacientes inmigrantes: características socio-demográficas , 2001– 2013 (continuación)**

|   | 2001      |            | 2002      |            | 2003      |            | 2004      |            | 2006      |            | 2007      |            | 2008      |            | 2009      |            | 2010      |            | 2011       |            | 2012      |            | 2013       |            |
|---|-----------|------------|-----------|------------|-----------|------------|-----------|------------|-----------|------------|-----------|------------|-----------|------------|-----------|------------|-----------|------------|------------|------------|-----------|------------|------------|------------|
| <b>Situación Laboral</b>                | N         | %          | N         | %          | N         | %          | N         | %          | N         | %          | N         | %          | N         | %          | N         | %          | N         | %          | N          | %          | N         | %          | N          | %          |
| Trabajador activo o incapacidad laboral | 21        | 53,8       | 36        | 60         | 38        | 50,7       | 36        | 60         | 40        | 60,6       | 56        | 70         | 37        | 58,7       | 58        | 61,1       | 55        | 55,6       | 79         | 62,7       | 50        | 53,2       | 55         | 55,6       |
| Sin trabajo actualmente                 | 14        | 35,9       | 15        | 25         | 22        | 29,3       | 16        | 26,7       | 16        | 24,2       | 17        | 21,3       | 16        | 25,4       | 28        | 29,5       | 31        | 31,3       | 28         | 22,2       | 24        | 25,5       | 24         | 24,2       |
| Pensionista/jubilado                    | 1         | 2,6        | 4         | 6,7        | 4         | 5,3        | 1         | 1,7        | 4         | 6,1        | 2         | 2,5        | 2         | 3,2        | 3         | 3,2        | 3         | 3          | 7          | 5,6        | 5         | 5,3        | 13         | 13,1       |
| Estudiante o ama de casa                | 3         | 7,7        | 3         | 5          | 4         | 5,3        | 5         | 8,3        | 4         | 6,1        | 5         | 6,3        | 3         | 4,8        | 2         | 2,1        | 7         | 7,1        | 6          | 4,8        | 9         | 9,6        | 6          | 6,1        |
| Otros                                   | 0         | 0          | 2         | 3,3        | 7         | 9,3        | 2         | 3,3        | 2         | 3          | 0         | 0          | 5         | 7,9        | 4         | 4,2        | 3         | 3          | 6          | 4,8        | 6         | 6,4        | 1          | 1          |
| <b>Total Respuestas</b>                 | <b>39</b> | <b>100</b> | <b>60</b> | <b>100</b> | <b>75</b> | <b>100</b> | <b>60</b> | <b>100</b> | <b>66</b> | <b>100</b> | <b>80</b> | <b>100</b> | <b>63</b> | <b>100</b> | <b>95</b> | <b>100</b> | <b>99</b> | <b>100</b> | <b>126</b> | <b>100</b> | <b>94</b> | <b>100</b> | <b>99</b>  | <b>100</b> |
| No consta                               | 1         |            | 0         |            | 3         |            | 2         |            | 1         |            | 1         |            | 0         |            | 3         |            | 0         |            | 3          |            | 5         |            | 6          |            |
| <b>Total</b>                            | <b>40</b> |            | <b>60</b> |            | <b>78</b> |            | <b>62</b> |            | <b>67</b> |            | <b>81</b> |            | <b>63</b> |            | <b>98</b> |            | <b>99</b> |            | <b>129</b> |            | <b>99</b> |            | <b>105</b> |            |
| <b>Situación Social</b>                 |           |            |           |            |           |            |           |            |           |            |           |            |           |            |           |            |           |            |            |            |           |            |            |            |
| Vive con familia                        | 26        | 68,4       | 39        | 68,4       | 50        | 64,9       | 51        | 82,3       | 46        | 68,7       | 48        | 60         | 53        | 85,5       | 71        | 74         | 74        | 74,7       | 68         | 52,7       | 54        | 56,8       | 63         | 61,2       |
| Vive solo                               | 6         | 15,8       | 13        | 22,8       | 14        | 18,2       | 10        | 16,1       | 16        | 23,9       | 21        | 26,3       | 4         | 6,5        | 15        | 15,6       | 14        | 14,1       | 37         | 28,7       | 23        | 24,2       | 20         | 19,4       |
| Establecimiento colectivo               | 6         | 15,8       | 2         | 3,5        | 6         | 7,8        | 1         | 1,6        | 2         | 3          | 7         | 8,8        | 4         | 6,5        | 9         | 9,4        | 9         | 9,1        | 4          | 3,1        | 4         | 4,2        | 1          | 1          |
| Instituciones penitenciarias            | 0         | 0          | 1         | 1,8        | 3         | 3,9        | 0         | 0          | 2         | 3          | 0         | 0          | 1         | 1,6        | 1         | 1          | 0         | 0          | 3          | 2,3        | 1         | 1,1        | 0          | 0          |
| Sin domicilio                           | 0         | 0          | 2         | 3,5        | 4         | 5,2        | 0         | 0          | 1         | 1,5        | 4         | 5          | 0         | 0          | 0         | 0          | 2         | 2          | 4          | 3,1        | 1         | 1,1        | 1          | 1          |
| Piso compartido*                        |           |            |           |            |           |            |           |            |           |            |           |            |           |            |           |            |           |            | 13         | 10,1       | 12        | 12,6       | 18         | 17,5       |
| <b>Total Respuestas</b>                 | <b>38</b> | <b>100</b> | <b>57</b> | <b>100</b> | <b>77</b> | <b>100</b> | <b>62</b> | <b>100</b> | <b>67</b> | <b>100</b> | <b>80</b> | <b>100</b> | <b>62</b> | <b>100</b> | <b>96</b> | <b>100</b> | <b>99</b> | <b>100</b> | <b>129</b> | <b>100</b> | <b>95</b> | <b>100</b> | <b>103</b> | <b>100</b> |
| No consta                               | 2         |            | 3         |            | 1         |            | 0         |            | 0         |            | 1         |            | 1         |            | 2         |            | 0         |            | 0          |            | 4         |            | 2          |            |
| <b>Total</b>                            | <b>40</b> |            | <b>60</b> |            | <b>78</b> |            | <b>62</b> |            | <b>67</b> |            | <b>81</b> |            | <b>63</b> |            | <b>98</b> |            | <b>99</b> |            | <b>129</b> |            | <b>99</b> |            | <b>105</b> |            |
| <b>Mecanismo de Transmisión</b>         |           |            |           |            |           |            |           |            |           |            |           |            |           |            |           |            |           |            |            |            |           |            |            |            |
| Drogas vía parenteral                   | 10        | 25,0       | 12        | 20,0       | 13        | 16,7       | 8         | 12,9       | 9         | 13,4       | 10        | 12,3       | 5         | 7,9        | 6         | 6,1        | 10        | 10,1       | 9          | 7,0        | 7         | 7,1        | 10         | 9,5        |
| Prácticas heterosexuales                | 15        | 37,5       | 25        | 41,7       | 37        | 47,4       | 34        | 54,8       | 38        | 56,7       | 38        | 46,9       | 35        | 55,6       | 52        | 53,1       | 54        | 54,5       | 60         | 46,5       | 53        | 53,5       | 56         | 53,3       |
| Prácticas homo/bisexuales               | 14        | 35,0       | 20        | 33,3       | 13        | 16,7       | 15        | 24,2       | 16        | 23,9       | 28        | 34,6       | 17        | 27,0       | 34        | 34,7       | 26        | 26,3       | 46         | 35,7       | 33        | 33,3       | 28         | 26,7       |
| Transmisión vertical                    | 0         | 0          | 0         | 0          | 0         | 0          | 0         | 0          | 0         | 0          | 1         | 1,2        | 0         | 0          | 1         | 1,0        | 1         | 1,0        | 2          | 1,6        | 1         | 1,0        | 2          | 1,9        |
| Hemoderivados/transfusiones             | 0         | 0          | 1         | 1,7        | 3         | 3,8        | 1         | 1,6        | 1         | 1,5        | 1         | 1,2        | 1         | 1,6        | 2         | 2,0        | 1         | 1,0        | 2          | 1,6        | 1         | 1,0        | 2          | 1,9        |
| Otras/desconocido                       | 1         | 2,5        | 2         | 3,3        | 12        | 15,4       | 4         | 6,5        | 3         | 4,5        | 3         | 3,7        | 5         | 7,9        | 3         | 3,1        | 7         | 7,1        | 10         | 7,8        | 4         | 4,0        | 7          | 6,7        |
| <b>Total</b>                            | <b>40</b> | <b>100</b> | <b>60</b> | <b>100</b> | <b>78</b> | <b>100</b> | <b>62</b> | <b>100</b> | <b>67</b> | <b>100</b> | <b>81</b> | <b>100</b> | <b>63</b> | <b>100</b> | <b>98</b> | <b>100</b> | <b>99</b> | <b>100</b> | <b>129</b> | <b>100</b> | <b>99</b> | <b>100</b> | <b>105</b> | <b>100</b> |

\* Categoría introducida en 2011



**Tabla 12. Pacientes inmigrantes: hábitos sexuales, 2001– 2013**

|   | 2001      |            | 2002      |            | 2003      |            | 2004      |            | 2006      |            | 2007      |            | 2008      |            | 2009      |            | 2010      |            | 2011       |            | 2012      |            | 2013       |            |
|---|-----------|------------|-----------|------------|-----------|------------|-----------|------------|-----------|------------|-----------|------------|-----------|------------|-----------|------------|-----------|------------|------------|------------|-----------|------------|------------|------------|
| Convivencia con pareja sexual   | N         | %          | N         | %          | N         | %          | N         | %          | N         | %          | N         | %          | N         | %          | N         | %          | N         | %          | N          | %          | N         | %          | N          | %          |
| Sí  | 22        | 61,1       | 17        | 36,2       | 32        | 43,2       | 32        | 53,3       | 31        | 50,0       | 27        | 36,5       | 32        | 55,2       | 46        | 50,0       | 50        | 56,8       |            |            |           |            |            |            |
| No  | 14        | 38,9       | 30        | 63,8       | 41        | 55,4       | 28        | 46,7       | 31        | 50,0       | 46        | 62,2       | 26        | 44,8       | 44        | 47,8       | 37        | 42,0       |            |            |           |            |            |            |
| Paciente pediátrico   | 0         | 0,0        | 0         | 0,0        | 1         | 1,4        | 0         | 0,0        | 0         | 0,0        | 1         | 1,4        | 0         | 0,0        | 2         | 2,2        | 1         | 1,1        |            |            |           |            |            |            |
| <b>Total respuestas</b>   | <b>36</b> | <b>100</b> | <b>47</b> | <b>100</b> | <b>74</b> | <b>100</b> | <b>60</b> | <b>100</b> | <b>62</b> | <b>100</b> | <b>74</b> | <b>100</b> | <b>58</b> | <b>100</b> | <b>92</b> | <b>100</b> | <b>88</b> | <b>100</b> |            |            |           |            |            |            |
| No consta   | 4         |            | 13        |            | 4         |            | 2         |            | 5         |            | 7         |            | 5         |            | 6         |            | 11        |            |            |            |           |            |            |            |
| <b>Total</b>  | <b>40</b> |            | <b>60</b> |            | <b>78</b> |            | <b>62</b> |            | <b>67</b> |            | <b>81</b> |            | <b>63</b> |            | <b>98</b> |            | <b>99</b> |            |            |            |           |            |            |            |
| <b>Relaciones sexuales últimos doce meses</b>   |           |            |           |            |           |            |           |            |           |            |           |            |           |            |           |            |           |            |            |            |           |            |            |            |
| Sí  |           |            | 43        | 75,4       | 45        | 66,2       | 47        | 81,0       | 45        | 76,3       | 54        | 74,0       | 45        | 76,3       | 59        | 74,7       | 69        | 75,8       | 93         | 79,5       | 73        | 81,1       | 65         | 72,2       |
| No  |           |            | 14        | 24,6       | 23        | 33,8       | 11        | 19,0       | 14        | 23,7       | 19        | 26,0       | 14        | 23,7       | 20        | 25,3       | 22        | 24,2       | 24         | 20,5       | 17        | 18,9       | 25         | 27,8       |
| <b>Total respuestas</b>   |           |            | <b>57</b> | <b>100</b> | <b>68</b> | <b>100</b> | <b>58</b> | <b>100</b> | <b>59</b> | <b>100</b> | <b>73</b> | <b>100</b> | <b>59</b> | <b>100</b> | <b>79</b> | <b>100</b> | <b>91</b> | <b>100</b> | <b>117</b> | <b>100</b> | <b>90</b> | <b>100</b> | <b>90</b>  | <b>100</b> |
| No consta/No procede  |           |            | 3         |            | 10        |            | 4         |            | 8         |            | 8         |            | 4         |            | 19        |            | 8         |            | 12         |            | 9         |            | 15         |            |
| <b>Total</b>  |           |            | <b>60</b> |            | <b>78</b> |            | <b>62</b> |            | <b>67</b> |            | <b>81</b> |            | <b>63</b> |            | <b>98</b> |            | <b>99</b> |            | <b>129</b> |            | <b>99</b> |            | <b>105</b> |            |
| <b>Uso de preservativo en la última relación, entre quienes tuvieron relaciones en los últimos doce meses</b> |           |            |           |            |           |            |           |            |           |            |           |            |           |            |           |            |           |            |            |            |           |            |            |            |
| Sí  |           |            | 31        | 73,8       | 27        | 64,3       | 30        | 63,8       | 32        | 71,1       | 29        | 54,7       | 25        | 58,1       | 44        | 74,6       | 39        | 58,2       | 66         | 71,7       | 44        | 67,7       | 47         | 74,6       |
| No  |           |            | 11        | 26,2       | 15        | 35,7       | 17        | 36,2       | 13        | 28,9       | 24        | 45,3       | 18        | 41,9       | 15        | 25,4       | 28        | 41,8       | 26         | 28,3       | 21        | 32,3       | 16         | 25,4       |
| <b>Total respuestas</b>   |           |            | <b>42</b> | <b>100</b> | <b>42</b> | <b>100</b> | <b>47</b> | <b>100</b> | <b>45</b> | <b>100</b> | <b>53</b> | <b>100</b> | <b>43</b> | <b>100</b> | <b>59</b> | <b>100</b> | <b>67</b> | <b>100</b> | <b>92</b>  | <b>100</b> | <b>65</b> | <b>100</b> | <b>63</b>  | <b>100</b> |
| No consta   |           |            | 1         |            | 3         |            | 0         |            | 0         |            | 1         |            | 2         |            | 0         |            | 2         |            | 1          |            | 8         |            | 2          |            |
| <b>Total</b>  |           |            | <b>43</b> |            | <b>45</b> |            | <b>47</b> |            | <b>45</b> |            | <b>54</b> |            | <b>45</b> |            | <b>59</b> |            | <b>69</b> |            | <b>93</b>  |            | <b>73</b> |            | <b>65</b>  |            |



**Tabla 13. Pacientes inmigrantes: área de atención y parámetros clínicos, 2001- 2013**

|                         | 2001      |            | 2002      |            | 2003      |            | 2004      |            | 2006      |            | 2007      |            | 2008      |            | 2009      |            | 2010      |            | 2011       |            | 2012      |            | 2013       |            |
|-------------------------|-----------|------------|-----------|------------|-----------|------------|-----------|------------|-----------|------------|-----------|------------|-----------|------------|-----------|------------|-----------|------------|------------|------------|-----------|------------|------------|------------|
| Área de Atención        | N         | %          | N         | %          | N         | %          | N         | %          | N         | %          | N         | %          | N         | %          | N         | %          | N         | %          | N          | %          | N         | %          | N          | %          |
| Hospitalización         | 9         | 22,5       | 16        | 26,7       | 21        | 26,9       | 8         | 13,1       | 17        | 25,4       | 26        | 32,1       | 11        | 17,5       | 17        | 17,3       | 18        | 18,4       | 21         | 16,5       | 15        | 16,0       | 14         | 13,6       |
| Ambulatoria             | 31        | 77,5       | 44        | 73,3       | 57        | 73,1       | 53        | 86,9       | 50        | 74,6       | 55        | 67,9       | 52        | 82,5       | 81        | 82,7       | 80        | 81,6       | 106        | 83,5       | 79        | 84,0       | 89         | 86,4       |
| <b>Total respuestas</b> | <b>40</b> | <b>100</b> | <b>60</b> | <b>100</b> | <b>78</b> | <b>100</b> | <b>61</b> | <b>100</b> | <b>67</b> | <b>100</b> | <b>81</b> | <b>100</b> | <b>63</b> | <b>100</b> | <b>98</b> | <b>100</b> | <b>98</b> | <b>100</b> | <b>127</b> | <b>100</b> | <b>94</b> | <b>100</b> | <b>103</b> | <b>100</b> |
| No consta               | 0         |            | 0         |            | 0         |            | 1         |            | 0         |            | 0         |            | 0         |            | 0         |            | 1         |            | 2          |            | 5         |            | 2          |            |
| <b>Total</b>            | <b>40</b> |            | <b>60</b> |            | <b>78</b> |            | <b>62</b> |            | <b>67</b> |            | <b>81</b> |            | <b>63</b> |            | <b>98</b> |            | <b>99</b> |            | <b>129</b> |            | <b>99</b> |            | <b>105</b> |            |
| <b>Estadio</b>          |           |            |           |            |           |            |           |            |           |            |           |            |           |            |           |            |           |            |            |            |           |            |            |            |
| A (asintomático)        | 20        | 50,0       | 23        | 39,0       | 29        | 38,7       | 29        | 49,2       | 32        | 49,2       | 25        | 32,5       | 43        | 69,4       | 41        | 44,6       | 47        | 47,5       | 62         | 48,8       | 51        | 54,8       | 52         | 50,5       |
| B (sintomático)         | 4         | 10,0       | 7         | 11,9       | 7         | 9,3        | 13        | 22,0       | 11        | 16,9       | 12        | 15,6       | 4         | 6,5        | 13        | 14,1       | 13        | 13,1       | 21         | 16,5       | 10        | 10,8       | 20         | 19,4       |
| C (sida)                | 16        | 40,0       | 29        | 49,2       | 39        | 52,0       | 17        | 28,8       | 22        | 33,8       | 40        | 51,9       | 15        | 24,2       | 38        | 41,3       | 39        | 39,4       | 44         | 34,6       | 32        | 34,4       | 31         | 30,1       |
| <b>Total respuestas</b> | <b>40</b> | <b>100</b> | <b>59</b> | <b>100</b> | <b>75</b> | <b>100</b> | <b>59</b> | <b>100</b> | <b>65</b> | <b>100</b> | <b>77</b> | <b>100</b> | <b>62</b> | <b>100</b> | <b>92</b> | <b>100</b> | <b>99</b> | <b>100</b> | <b>127</b> | <b>100</b> | <b>93</b> | <b>100</b> | <b>103</b> | <b>100</b> |
| No consta               | 0         |            | 1         |            | 3         |            | 3         |            | 2         |            | 4         |            | 1         |            | 6         |            | 0         |            | 2          |            | 6         |            | 2          |            |
| <b>Total</b>            | <b>40</b> |            | <b>60</b> |            | <b>78</b> |            | <b>62</b> |            | <b>67</b> |            | <b>81</b> |            | <b>63</b> |            | <b>98</b> |            | <b>99</b> |            | <b>129</b> |            | <b>99</b> |            | <b>105</b> |            |
| <b>Número de CD4</b>    |           |            |           |            |           |            |           |            |           |            |           |            |           |            |           |            |           |            |            |            |           |            |            |            |
| <200                    | 8         | 22,9       | 16        | 29,1       | 28        | 36,8       | 16        | 27,1       | 13        | 20,0       | 30        | 39,0       | 10        | 16,7       | 18        | 20,5       | 24        | 24,7       | 24         | 19,0       | 21        | 21,9       | 20         | 19,6       |
| 200- 349                | 8         | 22,9       | 8         | 14,5       | 15        | 19,7       | 9         | 15,3       | 11        | 16,9       | 9         | 11,7       | 17        | 28,3       | 14        | 15,9       | 12        | 12,4       | 25         | 19,8       | 23        | 24,0       | 9          | 8,8        |
| 350-499                 | 7         | 20,0       | 12        | 21,8       | 10        | 13,2       | 13        | 22,0       | 19        | 29,2       | 20        | 26,0       | 11        | 18,3       | 25        | 28,4       | 23        | 23,7       | 24         | 19,0       | 22        | 22,9       | 13         | 12,7       |
| >=500                   | 12        | 34,3       | 19        | 34,5       | 23        | 30,3       | 21        | 35,6       | 22        | 33,8       | 18        | 23,4       | 22        | 36,7       | 31        | 35,2       | 38        | 39,2       | 53         | 42,1       | 30        | 31,3       | 60         | 58,8       |
| <b>Total respuestas</b> | <b>35</b> | <b>100</b> | <b>55</b> | <b>100</b> | <b>76</b> | <b>100</b> | <b>59</b> | <b>100</b> | <b>65</b> | <b>100</b> | <b>77</b> | <b>100</b> | <b>60</b> | <b>100</b> | <b>88</b> | <b>100</b> | <b>97</b> | <b>100</b> | <b>126</b> | <b>100</b> | <b>96</b> | <b>100</b> | <b>102</b> | <b>100</b> |
| No consta               | 5         |            | 5         |            | 2         |            | 3         |            | 2         |            | 4         |            | 3         |            | 10        |            | 2         |            | 3          |            | 3         |            | 3          |            |
| <b>Total</b>            | <b>40</b> |            | <b>60</b> |            | <b>78</b> |            | <b>62</b> |            | <b>67</b> |            | <b>81</b> |            | <b>63</b> |            | <b>98</b> |            | <b>99</b> |            | <b>129</b> |            | <b>99</b> |            | <b>105</b> |            |
| <b>Carga Viral</b>      |           |            |           |            |           |            |           |            |           |            |           |            |           |            |           |            |           |            |            |            |           |            |            |            |
| <50                     | 10        | 30,3       | 5         | 9,4        | 21        | 32,3       | 29        | 51,8       | 26        | 43,3       | 29        | 40,3       | 28        | 49,1       | 53        | 60,2       | 60        | 61,9       | 67         | 53,2       | 50        | 57,5       | 70         | 68,6       |
| 50-499                  | 5         | 15,2       | 19        | 35,8       | 8         | 12,3       | 5         | 8,9        | 11        | 18,3       | 9         | 12,5       | 4         | 7,0        | 15        | 17,0       | 11        | 11,3       | 21         | 16,7       | 12        | 13,8       | 10         | 9,8        |
| 500-29.999              | 8         | 24,2       | 10        | 18,9       | 16        | 24,6       | 10        | 17,9       | 13        | 21,7       | 15        | 20,8       | 10        | 17,5       | 10        | 11,4       | 10        | 10,3       | 11         | 8,7        | 12        | 13,8       | 11         | 10,8       |
| >=30.000                | 10        | 30,3       | 19        | 35,8       | 20        | 30,8       | 12        | 21,4       | 10        | 16,7       | 19        | 26,4       | 15        | 26,3       | 10        | 11,4       | 16        | 16,5       | 27         | 21,4       | 13        | 14,9       | 11         | 10,8       |
| <b>Total respuestas</b> | <b>33</b> | <b>100</b> | <b>53</b> | <b>100</b> | <b>65</b> | <b>100</b> | <b>56</b> | <b>100</b> | <b>60</b> | <b>100</b> | <b>72</b> | <b>100</b> | <b>57</b> | <b>100</b> | <b>88</b> | <b>100</b> | <b>97</b> | <b>100</b> | <b>126</b> | <b>100</b> | <b>87</b> | <b>100</b> | <b>102</b> |            |
| No consta               | 7         |            | 7         |            | 13        |            | 6         |            | 7         |            | 9         |            | 6         |            | 10        |            | 2         |            | 3          |            | 12        |            | 3          |            |
| <b>Total</b>            | <b>40</b> |            | <b>60</b> |            | <b>78</b> |            | <b>62</b> |            | <b>67</b> |            | <b>81</b> |            | <b>63</b> |            | <b>98</b> |            | <b>99</b> |            | <b>129</b> |            | <b>99</b> |            | <b>105</b> |            |



**Tabla 14. Pacientes inmigrantes: tratamientos, 2001– 2013**

|                                     | 2001      |            | 2002      |            | 2003      |            | 2004      |            | 2006      |            | 2007      |            | 2008      |            | 2009      |            | 2010      |            | 2011       |            | 2012      |            | 2013       |            |
|-------------------------------------|-----------|------------|-----------|------------|-----------|------------|-----------|------------|-----------|------------|-----------|------------|-----------|------------|-----------|------------|-----------|------------|------------|------------|-----------|------------|------------|------------|
| <b>Tratamiento Antirretroviral</b>  | <b>N</b>  | <b>%</b>   | <b>N</b>  | <b>%</b>   | <b>N</b>  | <b>%</b>   | <b>N</b>  | <b>%</b>   | <b>N</b>  | <b>%</b>   | <b>N</b>  | <b>%</b>   | <b>N</b>  | <b>%</b>   | <b>N</b>  | <b>%</b>   | <b>N</b>  | <b>%</b>   | <b>N</b>   | <b>%</b>   | <b>N</b>  | <b>%</b>   | <b>N</b>   | <b>%</b>   |
| Sin tratamiento                     | 10        | 25,6       | 14        | 24,6       | 24        | 33,3       | 22        | 35,5       | 21        | 31,3       | 17        | 21,3       | 17        | 27,0       | 19        | 19,4       | 15        | 15,3       | 20         | 15,6       | 14        | 14,1       | 10         | 9,7        |
| Con tratamiento                     | 29        | 74,4       | 43        | 75,4       | 48        | 66,7       | 40        | 64,5       | 46        | 68,7       | 63        | 78,8       | 46        | 73,0       | 79        | 80,6       | 83        | 84,7       | 108        | 84,4       | 85        | 85,9       | 93         | 90,3       |
| <b>Total respuestas</b>             | <b>39</b> | <b>100</b> | <b>57</b> | <b>100</b> | <b>72</b> | <b>100</b> | <b>62</b> | <b>100</b> | <b>67</b> | <b>100</b> | <b>80</b> | <b>100</b> | <b>63</b> | <b>100</b> | <b>98</b> | <b>100</b> | <b>98</b> | <b>100</b> | <b>128</b> | <b>100</b> | <b>99</b> | <b>100</b> | <b>103</b> | <b>100</b> |
| No consta                           | 1         |            | 3         |            | 6         |            | 0         |            | 0         |            | 1         |            | 0         |            | 0         |            | 1         |            | 1          |            | 0         |            | 2          |            |
| <b>Total</b>                        | <b>40</b> |            | <b>60</b> |            | <b>78</b> |            | <b>62</b> |            | <b>67</b> |            | <b>81</b> |            | <b>63</b> |            | <b>98</b> |            | <b>99</b> |            | <b>129</b> |            | <b>99</b> |            | <b>105</b> |            |
| <b>Tipo de Tratamiento</b>          |           |            |           |            |           |            |           |            |           |            |           |            |           |            |           |            |           |            |            |            |           |            |            |            |
| Monoterapia                         | 2         | 6,9        | 0         | 0,0        | 0         | 0,0        | 1         | 2,5        | 1         | 2,2        | 0         | 0,0        | 2         | 4,3        | 3         | 3,8        | 0         | 0,0        | 1          | 0,9        | 3         | 3,5        | 4          | 4,3        |
| Biterapia                           | 3         | 10,3       | 1         | 2,3        | 0         | 0,0        | 3         | 7,5        | 0         | 0,0        | 3         | 4,8        | 3         | 6,5        | 3         | 3,8        | 3         | 3,6        | 4          | 3,7        | 5         | 5,9        | 3          | 3,2        |
| Triterapia                          | 23        | 79,3       | 40        | 93,0       | 43        | 89,6       | 31        | 77,5       | 45        | 97,8       | 59        | 93,7       | 38        | 82,6       | 67        | 84,8       | 76        | 91,6       | 97         | 89,8       | 72        | 84,7       | 83         | 89,2       |
| Más de 3 fármacos                   | 1         | 3,4        | 2         | 4,7        | 5         | 10,4       | 5         | 12,5       | 0         | 0,0        | 1         | 1,6        | 3         | 6,5        | 2         | 2,5        | 4         | 4,8        | 6          | 5,6        | 4         | 4,7        | 3          | 3,2        |
| Desconocido                         |           |            | 0         | 0,0        | 0         | 0,0        | 0         | 0,0        | 0         | 0,0        | 0         | 0,0        | 0         | 0,0        | 4         | 5,1        | 0         | 0,0        | 0          | 0,0        | 1         | 1,2        | 0          | 0          |
| <b>Total</b>                        | <b>29</b> | <b>100</b> | <b>43</b> | <b>100</b> | <b>48</b> | <b>100</b> | <b>40</b> | <b>100</b> | <b>46</b> | <b>100</b> | <b>63</b> | <b>100</b> | <b>46</b> | <b>100</b> | <b>79</b> | <b>100</b> | <b>83</b> | <b>100</b> | <b>108</b> | <b>100</b> | <b>85</b> | <b>100</b> | <b>93</b>  | <b>100</b> |
| <b>Combinaciones más relevantes</b> |           |            |           |            |           |            |           |            |           |            |           |            |           |            |           |            |           |            |            |            |           |            |            |            |
| 2ITIAN* 1ITINN**                    | 12        | 41,4       | 20        | 46,5       | 27        | 56,3       | 17        | 42,5       | 28        | 60,9       | 28        | 44,4       | 20        | 43,5       | 44        | 55,7       | 39        | 47,0       | 56         | 51,9       | 41        | 48,2       | 44         | 47,3       |
| 2ITIAN 1IP***                       | 9         | 31,0       | 11        | 25,6       | 10        | 20,8       | 6         | 15,0       | 14        | 30,4       | 24        | 38,1       | 14        | 30,4       | 20        | 25,3       | 32        | 38,6       | 34         | 31,5       | 27        | 31,8       | 23         | 24,7       |
| 2ITIAN 2IP                          | 1         | 3,4        | 0         | 0,0        | 1         | 2,1        | 0         | 0,0        | 0         | 0,0        | 1         | 1,6        | 0         | 0,0        | 0         | 0,0        | 0         | 0,0        | 2          | 1,9        | 0         | 0          | 1          | 1,1        |
| 3ITIAN                              | 1         | 3,4        | 9         | 20,9       | 6         | 12,5       | 8         | 20,0       | 3         | 6,5        | 6         | 9,5        | 4         | 8,7        | 0         | 0,0        | 2         | 2,4        | 2          | 1,9        | 0         | 0          | 0          | 0          |
| Otros                               | 6         | 20,7       | 3         | 7,0        | 4         | 8,3        | 9         | 22,5       | 1         | 2,2        | 4         | 6,3        | 8         | 17,4       | 11        | 13,9       | 10        | 12,0       | 14         | 13,0       | 16        | 18,8       | 25         | 26,9       |
| Desconocido                         | 0         | 0,0        | 0         | 0,0        | 0         | 0,0        | 0         | 0,0        | 0         | 0,0        | 0         | 0,0        | 0         | 0,0        | 4         | 5,1        | 0         | 0,0        | 0          | 0,0        | 1         | 1,2        | 0          | 0,0        |
| <b>Total</b>                        | <b>29</b> | <b>100</b> | <b>43</b> | <b>100</b> | <b>48</b> | <b>100</b> | <b>40</b> | <b>100</b> | <b>46</b> | <b>100</b> | <b>63</b> | <b>100</b> | <b>46</b> | <b>100</b> | <b>79</b> | <b>100</b> | <b>83</b> | <b>100</b> | <b>108</b> | <b>100</b> | <b>85</b> | <b>100</b> | <b>93</b>  | <b>100</b> |

\*ITIAN: inhibidor de la transcriptasa inversa análogos a nucleósido

\*\*ITINN: inhibidor de la transcriptasa inversa no análogo a nucleósido

\*\*\*IP: inhibidor de la proteasa